

คำนำ

คู่มือดูแลบีเกิ้ล : ทุกสิ่งที่คุณ ต้องรู้เกี่ยวกับการเลี้ยงสุนัข พันธุ์บีเกิ้ล

เตรียมพร้อมที่จะต้อนรับสมาชิกใหม่ที่น่ารักเข้าสู่ครอบครัวของคุณ!
คู่มือนี้จะแนะนำคุณตั้งแต่การเลือกบีเกิ้ลที่เหมาะสม ไปจนถึงการ
สร้างความสัมพันธ์ที่แน่นแฟ้นกับเพื่อนขนปุยตัวน้อยของคุณ ไม่ว่า
คุณจะเป็นเจ้าของสุนัขมือใหม่หรือมีประสบการณ์อยู่แล้ว คู่มือนี้มีทุก
สิ่งที่คุณต้องรู้เพื่อให้บีเกิ้ลของคุณมีชีวิตที่มีความสุขและสุขภาพดี



สารบัญ

04

การเลือกปีเกิ้ลที่เหมาะสม

ทำความเข้าใจพันธุ์ปีเกิ้ล และการประเมินความเหมาะสมกับไลฟ์สไตล์ของคุณ

39

อุปกรณ์จำเป็นสำหรับปีเกิ้ล

รายการสิ่งของที่จำเป็นและการเลือกผลิตภัณฑ์คุณภาพสูง

47

โภชนาการและนิสัยการกิน

อาหารที่ดีที่สุดสำหรับปีเกิ้ล และกลยุทธ์การจัดการน้ำหนัก

59

การเข้าสังคมและพื้นฐานการฝึก

ความสำคัญของการเข้าสังคมและเทคนิคการเสริมแรงเชิงบวก

74

ความต้องการการออกกำลังกาย

ความสำคัญของกิจกรรมทางกายและการกระตุ้นทางจิตใจ

90

การดูแลสุขภาพที่จำเป็น

การเข้าพบสัตวแพทย์ประจำ การฉีดวัคซีน และยาป้องกัน

105

ความเข้าใจพฤติกรรมปีเกิ้ล

สำรวจลักษณะทั่วไปของปีเกิ้ล: ความอยากรู้อยากเห็น ความตื้อรั้น และจิตใจแบบฝูง

116

การสร้างสภาพแวดล้อมที่ปลอดภัย

เคล็ดลับความปลอดภัยสำหรับปีเกิ้ลของคุณและการจัดพื้นที่ให้สบาย

126

การสร้างความผูกพันที่แน่นแฟ้น

กลยุทธ์การสร้างความสัมพันธ์ที่ดีกับปีเกิ้ลของคุณ

184

การเตรียมพร้อมสำหรับการเปลี่ยนแปลงในชีวิต

คำแนะนำเกี่ยวกับการแนะนำปีเกิ้ลให้รู้จักกับสมาชิกครอบครัวใหม่หรือสัตว์เลี้ยงอื่นๆ






ตอนที่ 1: การเลือกบีเกิ้ลที่เหมาะสม

การตัดสินใจนำบีเกิ้ลมาเป็นส่วนหนึ่งของครอบครัวเป็นการเริ่มต้นการเดินทางที่น่าตื่นเต้น แต่สิ่งสำคัญคือต้องทำความเข้าใจว่าพันธุ์นี้เหมาะสมกับไลฟ์สไตล์และสภาพแวดล้อมของคุณหรือไม่ บีเกิ้ลเป็นสุนัขที่เต็มไปด้วยพลัง มีความสดใส และมีความอยากรู้อยากเห็นสูง ซึ่งอาจเป็นสัตว์เลี้ยงที่ยอดเยี่ยมสำหรับครอบครัวที่กระตือรือร้น แต่อาจไม่เหมาะกับทุกสภาพแวดล้อม

ในส่วนนี้ เราจะสำรวจลักษณะเฉพาะของพันธุ์บีเกิ้ล และช่วยให้คุณตัดสินใจว่าสุนัขที่น่ารักเหล่านี้จะเข้ากับชีวิตของคุณได้หรือไม่

สายพันธุ์ของหมาบีเกิ้ล: ความหลากหลายและจุดเด่น

สุนัขพันธุ์บีเกิ้ลเป็นหนึ่งในสายพันธุ์ที่ได้รับความนิยมทั่วโลก ด้วยความน่ารัก ฉลาด และมีบุคลิกที่เป็นมิตร การนำเสนอนี้จะพาทุกท่านไปสำรวจความหลากหลายของสายพันธุ์บีเกิ้ล เรียนรู้ประวัติความเป็นมา ลักษณะเด่นของแต่ละสายพันธุ์ และค้นหาว่าสายพันธุ์ที่ดีที่สุดในโลกอยู่ที่ไหน ร่วมเดินทางไปกับเราเพื่อทำความรู้จักกับสุนัขที่มีเสน่ห์และเอกลักษณ์เฉพาะตัวนี้ให้มากขึ้น



ประวัติความเป็นมาของสุนัขพันธุ์บีเกิ้ล


บีเกิ้ลมีประวัติย้อนกลับไปหลายศตวรรษ โดยมีต้นกำเนิดในประเทศอังกฤษ เป็นสุนัขล่าเนื้อขนาดเล็กที่ถูกเลี้ยงเพื่อล่าสัตว์ โดยเฉพาะกระต่ายและสัตว์ขนาดเล็ก มีหลักฐานการเลี้ยงบีเกิ้ลตั้งแต่สมัยโรมัน

ในศตวรรษที่ 11 วิลเลียมผู้พิชิตได้นำสุนัขล่าเนื้อ "Talbot Hound" มาสู่อังกฤษ ซึ่งเชื่อว่าเป็นบรรพบุรุษของบีเกิ้ลในปัจจุบัน ชื่อ "บีเกิ้ล" อาจมาจากภาษาฝรั่งเศสโบราณ "bee gueule" ซึ่งหมายถึง "ปากเปิดกว้าง" อ้างอิงถึงเสียงเห่าอันเป็นเอกลักษณ์

ในยุครัชสมัยของพระนางเจ้าเอลิซาเบธที่ 1 บีเกิ้ลเป็นที่นิยมในราชสำนัก จนกระทั่งมีการบันทึกว่ามีบีเกิ้ลขนาดเล็กมาก หรือที่เรียกว่า "Pocket Beagle" ที่สามารถใส่ในกระเป๋าเสื้อคลุมขณะออกล่าสัตว์ได้



ในช่วงทศวรรษ 1830s มีการนำบีเกิ้ลมาสู่สหรัฐอเมริกา และในปี 1885 สมาคม American Kennel Club ได้รับความรับรองพันธุ์บีเกิ้ลอย่างเป็นทางการ ทำให้เป็นหนึ่งในสายพันธุ์ที่ได้รับการยอมรับเร็วที่สุด



Eyes

Ears

Tail

Nose

Body
Structure

ลักษณะทั่วไปของบีเกิ้ล:

นิสัย รูปร่าง และขนาด

นิสัยและพฤติกรรม


- มีความเป็นมิตรและอ่อนโยน
- ฉลาด แต่อาจดี้อร้น
- ชอบการเล่นและกิจกรรมกลางแจ้ง
- มีความผูกพันกับเจ้าของสูง
- มีพลังงานสูงและต้องการการออกกำลังกาย

รูปร่างและลักษณะทางกายภาพ

- หูยาวห้อยลงมา
- ตาโตกลม สื่อถึงความเป็นมิตร
- จมูกกว้างและมีประสาทดมกลิ่นที่ดีเยี่ยม
- หางตั้งขึ้นเมื่อตื่นเต้น
- มีโครงสร้างกล้ามเนื้อแข็งแรง

ขนาดและน้ำหนัก

- มี 2 ขนาดหลัก: ขนาด 13 นิ้ว และขนาด 15 นิ้ว
- สูงประมาณ 33-40 ซม.
- น้ำหนักประมาณ 9-11 กก.
- ตัวเมียมักมีขนาดเล็กกว่าตัวผู้
- อายุเฉลี่ยประมาณ 12-15 ปี



สายพันธุ์บีเกิ้ลมาตรฐาน (Standard Beagle)

บีเกิ้ลมาตรฐานเป็นสายพันธุ์หลักที่ได้รับการยอมรับจากองค์กรสุนัขสากล เช่น American Kennel Club (AKC) และ The Kennel Club (UK) โดยแบ่งเป็น 2 ขนาดหลัก:

- ขนาด 13 นิ้ว: สูงไม่เกิน 33 ซม. (13 นิ้ว) น้ำหนักประมาณ 9 กก.
- ขนาด 15 นิ้ว: สูงระหว่าง 33-40 ซม. (13-15 นิ้ว) น้ำหนักประมาณ 9-11 กก.

สีขนที่พบบ่อยที่สุดคือ แบบไตรคัลเลอร์ (สามสี) ประกอบด้วยสีขาว ดำ และน้ำตาล โดยมีลักษณะเด่นคือ จมูกดำ หูยาวห้อย และดวงตากลมสีน้ำตาลที่แสดงถึงความเป็นมิตร



บีเกิ้ลมาตรฐานมีส่วนที่สมดุล โครงสร้างกระดูกแข็งแรง กล้ามเนื้อเรียบและมีความยืดหยุ่นสูง ถูกออกแบบมาให้เหมาะสำหรับการวิ่งไล่ล่าในระยะทางไกล โดยไม่เหนื่อยง่าย ซึ่งสะท้อนถึงประวัติการใช้งานเป็นสุนัขล่าเนื้อของพันธุ์นี้

นิสัยของบีเกิ้ลมาตรฐาน: มีความเป็นมิตร ร่าเริง และมีพลังงานสูง มีประสาทดมกลิ่นที่ดีเยี่ยม เป็นมิตรกับเด็กและสัตว์เลี้ยงอื่นๆ แต่อาจมีความตื้อรั้นในบางครั้ง



สายพันธุ์บีเกิ้ลพ็อคเก็ต (Pocket Beagle)

ประวัติและที่มา

บีเกิ้ลพ็อคเก็ตเป็นบีเกิ้ลขนาดเล็กพิเศษที่มีประวัติย้อนกลับไปถึงศตวรรษที่ 16 ในอังกฤษ ซึ่งเป็นที่นิยมในราชสำนักอังกฤษ เนื่องจากมีขนาดเล็กมากจนสามารถใส่ในกระเป๋าเสื้อคลุมล่าสัตว์ได้ จึงได้ชื่อว่า "Pocket Beagle" หรือ "Glove Beagle"


ลักษณะเด่น

- มีขนาดเล็กกว่าบีเกิ้ลมาตรฐาน สูงประมาณ 18-30 ซม.
- น้ำหนักประมาณ 3-7 กก.
- ยังคงมีลักษณะทั่วไปเหมือนบีเกิ้ลปกติ แต่มีขนาดย่อส่วนลง
- มีรูปร่างสมส่วน ไม่ใช่บีเกิ้ลที่ผิดปกติหรือแคระ

สถานะปัจจุบัน

ในปัจจุบัน บีเกิ้ลพ็อคเก็ตแท้ๆ ถือว่าเป็นสายพันธุ์ที่หายากและไม่ได้รับการยอมรับอย่างเป็นทางการจากสมาคมสุนัขสากลส่วนใหญ่ บีเกิ้ลขนาดเล็กที่ขายในชื่อ "Pocket Beagle" ในปัจจุบันมักเป็นบีเกิ้ลขนาดเล็กที่ถูกคัดเลือกจากการผสมพันธุ์ หรือเป็นลูกผสมระหว่างบีเกิ้ลกับสุนัขพันธุ์เล็กอื่นๆ

แม้จะมีขนาดเล็ก แต่บีเกิ้ลพ็อคเก็ตยังคงมีพลังงานสูงและนิสัยเหมือนบีเกิ้ลทั่วไป ด้วยขนาดที่เล็กลงทำให้เหมาะกับการเลี้ยงในพื้นที่จำกัด เช่น อพาร์ตเมนต์ แต่ยังคงต้องการการออกกำลังกายและกระตุ้นสมองเช่นเดียวกับบีเกิ้ลขนาดมาตรฐาน







สายพันธุ์บีเกิ้ลอเมริกัน (American Beagle)

บีเกิ้ลอเมริกันไม่ใช่สายพันธุ์แยกอย่างเป็นทางการ แต่เป็นคำที่ใช้เรียกบีเกิ้ลที่ถูกพัฒนาและเพาะพันธุ์ในสหรัฐอเมริกา ซึ่งมีการปรับปรุงสายพันธุ์ให้เหมาะกับสภาพแวดล้อมและวัตถุประสงค์การใช้งานในอเมริกา

ลักษณะเด่นของบีเกิ้ลอเมริกัน

- มีโครงสร้างกล้ามเนื้อที่แข็งแรง และมีความคล่องตัวสูง
- ขาและร่างกายอาจยาวกว่าบีเกิ้ลอังกฤษเล็กน้อย
- มีสัดส่วนที่สมดุลและมุ่งมั่นในการทำงาน
- มักมีสีขนแบบไตรคัลเลอร์ (สามสี) หรือไบคัลเลอร์ (สองสี)

ประวัติและการพัฒนา

บีเกิ้ลถูกนำเข้ามาในสหรัฐอเมริกา หลังสงครามกลางเมืองอเมริกัน และได้รับการพัฒนาเพื่อการล่าสัตว์ โดยเฉพาะกระต่าย ในปี 1885 สมาคม American Kennel Club (AKC) ได้รับรองพันธุ์บีเกิ้ลอย่างเป็นทางการ ทำให้มีการกำหนดมาตรฐานและการพัฒนาสายพันธุ์อย่างจริงจัง

นิสัยและความสามารถ

- มีความมุ่งมั่นในการไล่ล่าและติดตามกลิ่น
- มีพลังงานสูงและทนทาน
- เป็นสุนัขล่าเนื้อที่ทำงานเป็นฝูง (Pack dog)
- มีเสียงเห่าที่เป็นเอกลักษณ์เมื่อติดตามกลิ่น
- มีความเป็นมิตรและเข้ากับครอบครัวได้ดี

ปัจจุบัน บีเกิ้ลอเมริกันเป็นที่นิยมทั้งในฐานะสุนัขทำงาน (เช่น ตรวจจับสิ่งต้องห้ามตามด่านศุลกากร) และสุนัขเลี้ยงในครอบครัว โดยสหรัฐอเมริกาถือเป็นหนึ่งในประเทศที่มีการเลี้ยงบีเกิ้ลมากที่สุดในโลก

สายพันธุ์บีเกิ้ลอังกฤษ (English Beagle)



บีเกิ้ลอังกฤษคือต้นกำเนิดของสายพันธุ์บีเกิ้ลทั้งหมด เป็นแบบดั้งเดิมที่ถูกพัฒนาในประเทศอังกฤษก่อนที่จะแพร่กระจายไปยังประเทศอื่นๆ ทั่วโลก

ในปัจจุบัน บีเกิ้ลอังกฤษยังคงมีการเพาะพันธุ์อย่างจริงจังในสหราชอาณาจักร และถือเป็นต้นแบบสำหรับมาตรฐานบีเกิ้ลทั่วโลก โดยมีองค์กร The Kennel Club (UK) เป็นผู้กำหนดมาตรฐานและจัดการประกวด

ลักษณะเด่น

- มีโครงสร้างกะทัดรัดและแข็งแรง
- ใบหน้ามีรอยย่นและดูอ่อนโยนกว่าบีเกิ้ลอเมริกัน
- กระดูกอาจหนากว่าและมีกล้ามเนื้อมากกว่า
- ส่วนหัวกว้างกว่าและมีตากลมโตที่สื่อถึงความอ่อนโยน
- หางยาวและตั้งตรงเมื่อกระตือรือร้น

ประวัติและการพัฒนา

บีเกิ้ลอังกฤษมีประวัติการพัฒนาที่ยาวนาน โดยเฉพาะในช่วงศตวรรษที่ 18-19 ที่มีการปรับปรุงสายพันธุ์อย่างจริงจัง ในปี 1890 The Beagle Club ได้รับการก่อตั้งในอังกฤษ และมีการกำหนดมาตรฐานสายพันธุ์อย่างเป็นทางการ

นิสัยและความสามารถ

- มีความสงบและสุขุมมากกว่าบีเกิ้ลอเมริกัน
- ยังคงมีสัญชาตญาณการล่าและดมกลิ่นที่ดีเยี่ยม
- ถูกใช้ในการล่ากระต่ายและจิ้งจอกในอังกฤษมาอย่างยาวนาน
- มีความอดทนสูงและทำงานเป็นฝูงได้ดี
- เป็นมิตรและอ่อนโยนกับมนุษย์



สายพันธุ์บีเกิ้ลบลูติก (Bluetick Beagle)

บีเกิ้ลบลูติก (Bluetick Beagle) ไม่ใช่สายพันธุ์แยกอย่างเป็นทางการ แต่เป็นบีเกิ้ลที่มีลักษณะสีขนแบบพิเศษที่เรียกว่า "blue-ticked" หรือ "blue-mottled" คือมีพื้นสีขาวกับจุดสีน้ำเงินเทาประกวาด ทำให้มองจากระยะไกลเหมือนมีสีฟ้า

ลักษณะเด่นของสีขน

- มีพื้นสีขาวกับจุดสีน้ำเงินเทา ขนาดเล็กกระจายทั่วตัว
- อาจมีแต้มสีน้ำตาลแดงบริเวณ โใบหน้าและขา
- บางตัวอาจมีหมวกสีดำหรือน้ำเงินเข้มบนหัว
- รูปแบบสีนี้เป็นผลมาจากยีนที่เรียกว่า "ticking gene"


ความเชื่อมโยงกับสุนัขล่าเนื้อพันธุ์อื่น

รูปแบบสีบลูติกนี้พบได้ในสุนัขล่าเนื้อหลายสายพันธุ์ เช่น Bluetick Coonhound, Blue Gascon Hound และ Grand Bleu de Gascogne ซึ่งมีความเชื่อมโยงทางสายเลือดกับบีเกิ้ล บางครั้งบีเกิ้ลบลูติกอาจเกิดจากการผสมข้ามระหว่างบีเกิ้ลกับสุนัขล่าเนื้อเหล่านี้ในอดีต

นิสัยและความสามารถ

บีเกิ้ลบลูติกมีนิสัยและความสามารถไม่แตกต่างจากบีเกิ้ลทั่วไป แต่มีความเชื่อในหมู่นักล่าว่าสุนัขที่มีลายบลูติกมักจะมีความสามารถในการดมกลิ่นและติดตามที่ดีเป็นพิเศษ โดยเฉพาะในสภาพอากาศเปียกชื้น

ในการประกวดสุนัขและการจดทะเบียน บีเกิ้ลบลูติกจะถูกจัดอยู่ในกลุ่มบีเกิ้ลทั่วไป โดยรูปแบบสีนี้ได้รับการยอมรับในมาตรฐานของทั้ง AKC และ The Kennel Club แม้จะไม่พบเห็นบ่อยเท่าบีเกิ้ลสีไทรคัลเลอร์หรือไบคัลเลอร์





สายพันธุ์บีเกิ้ลเลมอน (Lemon Beagle)

บีเกิ้ลเลมอน (Lemon Beagle) ไม่ใช่สายพันธุ์แยกต่างหาก แต่เป็นบีเกิ้ลที่มีลักษณะสีขนพิเศษที่เรียกว่า "lemon and white" คือมีสีขาวเป็นพื้น และมีแต้มสีเหลืองอ่อนคล้ายผลเลมอนกระจายอยู่ทั่วตัว ซึ่งเป็นหนึ่งในสีที่หายากกว่าในบีเกิ้ล

ลักษณะเด่นของสีขน

- มีพื้นสีขาวกับแต้มสีเหลืองอ่อนหรือน้ำตาลอ่อนมาก
- ไม่มีสีดำปรากฏบนลำตัว (ต่างจากไตรคัลเลอร์)
- จมูกมักมีสีน้ำตาลหรือสีเนื้อ ไม่ใช่สีดำ
- ขอบตาและริมฝีปากมีสีอ่อนเช่นกัน

สาเหตุทางพันธุกรรม


สีเลมอนในบีเกิ้ลเกิดจากยีนด้อยที่เรียกว่า "e locus" ซึ่งจะปรากฏเมื่อสุนัขได้รับยีนด้อยจากพ่อและแม่ทั้งคู่ ยีนนี้จะยับยั้งการสร้างเม็ดสีดำ (eumelanin) ทำให้เหลือเพียงเม็ดสีแดง/เหลือง (phaeomelanin) ซึ่งปรากฏเป็นสีเหลืองอ่อนถึงน้ำตาลอ่อน

ความหายากและความนิยม

บีเกิ้ลเลมอนถือเป็นสีที่พบได้น้อยกว่าเมื่อเทียบกับบีเกิ้ลสีไตรคัลเลอร์หรือแบบสองสี (black and white) เนื่องจากต้องมีการผสมพันธุ์ที่เฉพาะเจาะจง ทำให้มีความต้องการสูงในหมู่ผู้ที่ชื่นชอบความแปลกใหม่

อย่างไรก็ตาม ในแง่ของมาตรฐานการประกวด สีเลมอนถือเป็นสีที่ได้รับการยอมรับทั้งในมาตรฐานของ AKC และ The Kennel Club แม้จะไม่พบบ่อยในวงการประกวดก็ตาม

ในด้านสุขภาพและนิสัย บีเกิ้ลเลมอนไม่มีความแตกต่างจากบีเกิ้ลสีอื่นๆ เนื่องจากสีขนไม่มีผลต่อลักษณะนิสัยหรือความสามารถของสุนัข



สายพันธุ์บีเกิ้ลหางพันธุ์ผสม (Mix-breed Beagle)



บีเกิ้ลผสมหรือลูกผสมบีเกิ้ล ไม่ใช่สายพันธุ์ที่ได้รับการยอมรับอย่างเป็นทางการ แต่เป็นสุนัขที่เกิดจากการผสมระหว่างบีเกิ้ลกับสุนัขพันธุ์อื่น ซึ่งมีความหลากหลายสูงขึ้นอยู่กับสายพันธุ์ที่นำมาผสม

ลูกผสมบีเกิ้ลที่พบบ่อย

- Beagle-Labrador (Beagador): ผสมระหว่างบีเกิ้ลกับลาบราดอร์
- Puggle: ผสมระหว่างบีเกิ้ลกับปั๊ก
- Beagle-Poodle (Poogle): ผสมระหว่างบีเกิ้ลกับพุดเดิ้ล
- Beagle-Cocker Spaniel (Bocker): ผสมระหว่างบีเกิ้ลกับค็อกเกอร์ สแปเนียล
- Beagle-Corgi (Beagi): ผสมระหว่างบีเกิ้ลกับคอร์กี

ลักษณะและนิสัย

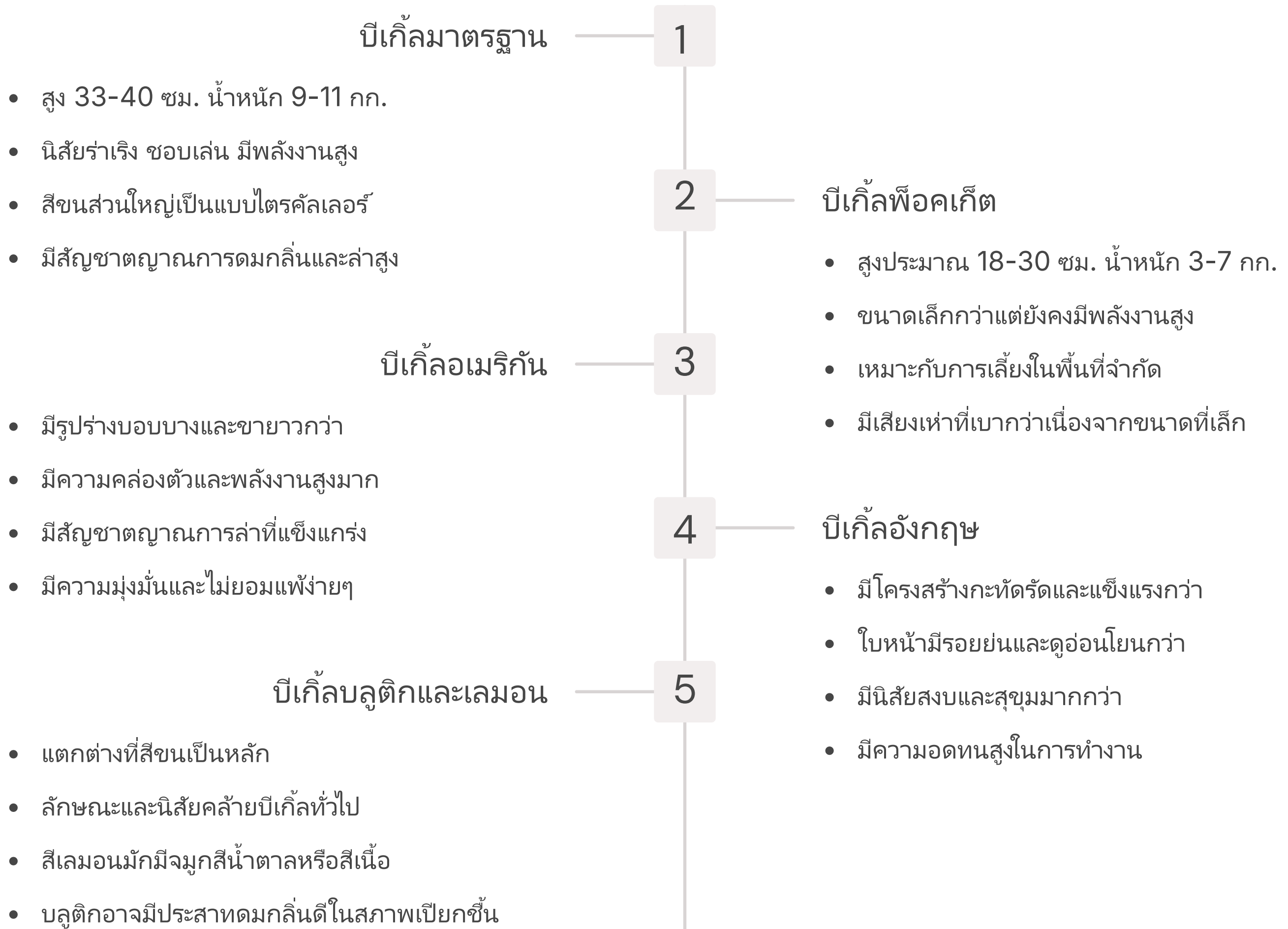
ลูกผสมบีเกิ้ลจะมีลักษณะและนิสัยที่เป็นการผสมผสานระหว่างบีเกิ้ลกับสายพันธุ์อื่น ทำให้มีความหลากหลายสูง บางตัวอาจมีลักษณะทางกายภาพที่คล้ายบีเกิ้ลมากกว่า ในขณะที่บางตัวอาจมีลักษณะนิสัยที่คล้ายอีกสายพันธุ์หนึ่งมากกว่า

ข้อดีของลูกผสมบีเกิ้ล

- อาจมีสุขภาพดีกว่าเนื่องจากมีความหลากหลายทางพันธุกรรม (Hybrid vigor)
- อาจช่วยลดปัญหาสุขภาพที่มักพบในสายพันธุ์แท้
- มีเอกลักษณ์เฉพาะตัวที่ไม่เหมือนใคร
- อาจมีคุณสมบัติที่เป็นจุดเด่นจากทั้งสองสายพันธุ์

แม้ว่าลูกผสมบีเกิ้ลจะไม่สามารถเข้าร่วมการประกวดสุนัขสายพันธุ์แท้ได้ แต่ก็เป็นที่นิยมในฐานะสุนัขเลี้ยงในครอบครัว เนื่องจากมีความหลากหลายทั้งในด้านลักษณะภายนอกและนิสัย ทำให้เจ้าของสามารถเลือกลูกผสมที่มีคุณสมบัติตรงตามความต้องการได้

ความแตกต่างระหว่างสายพันธุ์: ลักษณะภายนอกและนิสัย



ความแตกต่างระหว่างสายพันธุ์ปกติมักเน้นที่ขนาด โครงสร้างร่างกาย และสีขนเป็นหลัก ในขณะที่นิสัยพื้นฐานยังคงมีความคล้ายคลึงกัน คือ มีความเป็นมิตร ฉลาด และมีสัญชาตญาณการดมกลิ่นที่ดี แต่อาจมีความแตกต่างในระดับพลังงาน ความสงบ และความมุ่งมั่นในการทำงาน

มาตรฐานการตัดสินปีเกิ้ลในการประกวด

1

โครงสร้างร่างกาย (Body Structure)

โครงสร้างต้องมีความสมดุล แข็งแรง และคล่องตัว กล้ามเนื้อต้องมีการพัฒนาดีแต่ไม่มากเกินไป หน้าอกลึก และกว้างพอประมาณ หลังตรงและแข็งแรง ขาหน้าตรงและขาหลังมีกล้ามเนื้อที่ดี ความสูงที่ไหล่ควรอยู่ในช่วง 13-15 นิ้ว (33-40 ซม.)

2

ศีรษะและใบหน้า (Head and Face)

ศีรษะควรมีขนาดสมส่วนกับลำตัว ไม่ใหญ่หรือเล็กเกินไป หูยาว ปลายกลม ห้อยลงถึงปลายจมูกเมื่อถูกดึงไปข้างหน้า ตากลมโต แสดงถึงความฉลาดและร่าเริง จมูกกว้างและมีรูจมูกเปิดกว้าง ปากสัมพันธ์กับสัดส่วนของหัว มีฟันที่แข็งแรงและสบกันแบบกรรไกร

3

สีขนและลักษณะขน (Coat and Color)

ขนสั้น หนา และทนทานต่อสภาพอากาศ สีที่ยอมรับคือ ทุกสีที่พบในสุนัขล่าเนื้อ (hound colors) โดยเฉพาะสีไทรคัลเลอร์ (ดำ ขาว น้ำตาลแดง) สีสองสี (เบลคแอนด์แทน, สีเลมอนและขาว) และสีบลูติก ส่วนหางควรมีขนสีขาวที่ปลายเพื่อให้มองเห็นได้ง่ายในระหว่างการล่า

4

การเคลื่อนไหว (Movement)

การเคลื่อนไหวต้องราบรื่น คล่องตัว และมีพลัง แสดงถึงความสามารถในการวิ่งไล่ล่าได้ระยะเวลานาน ขาเคลื่อนไหวในแนวตรง ไม่เบี่ยงไปมา เท้าหน้าเหยียดยาวไปข้างหน้าอย่างเต็มที่ และขาหลังส่งแรงดันอย่างมีประสิทธิภาพ

5

ทัศนคติและการแสดงออก (Attitude and Expression)

แสดงออกถึงความมั่นใจ ความฉลาด และความเป็นมิตร ไม่ขี้กลัวหรือก้าวร้าว มีความตื่นตัวและกระตือรือร้น พร้อมทั้งจะสำรวจสิ่งแวดล้อมรอบตัว ปีเกิ้ลควรแสดงให้เห็นถึงความสง่างามและควรมีชีวิตชีวาในระหว่างการประกวด

มาตรฐานการตัดสินอาจมีความแตกต่างกันเล็กน้อยระหว่างองค์กรต่างๆ เช่น AKC, The Kennel Club (UK), และ FCI แต่โดยทั่วไปแล้วจะมีพื้นฐานที่คล้ายคลึงกัน โดยมุ่งเน้นไปที่ความสามารถในการทำหน้าที่เป็นสุนัขล่าเนื้อที่มีประสิทธิภาพ

ฟาร์มเพาะพันธุ์บีเกิ้ลที่มีชื่อเสียงในต่างประเทศ

Windkist Beagles (สหรัฐอเมริกา)

ฟาร์มเพาะพันธุ์บีเกิ้ลที่มีประวัติยาวนานกว่า 50 ปี ตั้งอยู่ที่รัฐมิชิแกน สหรัฐอเมริกา เน้นการเพาะพันธุ์บีเกิ้ลที่มีโครงสร้างที่ดีและมีสุขภาพแข็งแรง ลูกสุนัขจากฟาร์มนี้ได้รับรางวัลจากการประกวดมากมาย รวมถึงรายการ Westminster Kennel Club Dog Show

Derawae Beagles (สหราชอาณาจักร)

ฟาร์มเพาะพันธุ์บีเกิ้ลชั้นนำในอังกฤษที่มีประวัติยาวนานกว่า 40 ปี เน้นการเพาะพันธุ์บีเกิ้ลอังกฤษแท้ที่มีโครงสร้างแข็งแรงและมีสุขภาพดี ลูกสุนัขจากฟาร์มนี้ได้รับรางวัลมากมายในการประกวด Crufts ซึ่งเป็นงานประกวดสุนัขที่ใหญ่ที่สุดในโลก

Starbuck Beagles (ออสเตรเลีย)

ฟาร์มเพาะพันธุ์บีเกิ้ลชั้นนำในออสเตรเลียที่มุ่งเน้นการพัฒนาสายพันธุ์บีเกิ้ลที่มีสุขภาพดีและนิสัยดี มีการตรวจสอบสุขภาพอย่างละเอียดก่อนการผสมพันธุ์ ลูกสุนัขจากฟาร์มนี้ประสบความสำเร็จในการประกวดระดับประเทศและนานาชาติ

ฟาร์มเพาะพันธุ์เหล่านี้มีส่วนสำคัญในการพัฒนาและรักษามาตรฐานของสายพันธุ์บีเกิ้ล พวกเขาไม่เพียงแต่ผลิตสุนัขที่มีคุณภาพสูงเท่านั้น แต่ยังมีส่วนร่วมในการวิจัยสุขภาพ การอนุรักษ์สายพันธุ์ และการให้ความรู้แก่ผู้เลี้ยงบีเกิ้ลทั่วโลก



Torquecriket Beagles (แคนาดา)

ฟาร์มเพาะพันธุ์บีเกิ้ลชั้นนำในแคนาดาที่เน้นการเพาะพันธุ์บีเกิ้ลที่มีคุณภาพสูงสำหรับการประกวดและเป็นสัตว์เลี้ยง มีการตรวจสอบพันธุกรรมและสุขภาพอย่างเข้มงวด ลูกสุนัขจากฟาร์มนี้ได้รับรางวัลมากมายในการประกวดระดับนานาชาติ

Dialynne Beagles (เยอรมนี)

ฟาร์มเพาะพันธุ์บีเกิ้ลชั้นนำในยุโรปที่มีประวัติยาวนาน เน้นการเพาะพันธุ์บีเกิ้ลที่มีโครงสร้างที่สมบูรณ์แบบและมีสุขภาพแข็งแรง มีการนำเข้าสายเลือดจากทั้งอังกฤษและอเมริกาเพื่อปรับปรุงสายพันธุ์ บีเกิ้ลจากฟาร์มนี้ได้รับรางวัลมากมายในการประกวดทั่วยุโรป





สายพันธุ์บีเกิ้ลที่ได้รับการยอมรับว่าดีที่สุดในโลก

เมื่อพูดถึงสายพันธุ์บีเกิ้ลที่ดีที่สุดในโลก มักจะพิจารณาจากความสำเร็จในการประกวด ประวัติสายเลือด และคุณภาพของสุนัขที่ผลิตโดยฟาร์มหรือผู้เพาะพันธุ์นั้นๆ

6

รางวัล Best in Show

จำนวนครั้งที่บีเกิ้ลจากสหราชอาณาจักรได้รับรางวัล Best in Show ในการประกวด Crufts ซึ่งมากกว่าประเทศอื่นๆ

15

แชมป์ระดับโลก

จำนวนบีเกิ้ลที่ได้รับตำแหน่ง World Champion จากการประกวด FCI World Dog Show ในรอบ 20 ปีที่ผ่านมา โดยส่วนใหญ่มาจากยุโรปและสหรัฐอเมริกา

70%

สัดส่วนแชมป์

ประมาณ 70% ของบีเกิ้ลที่ได้รับรางวัลระดับนานาชาติมาจากสายเลือดอังกฤษและอเมริกัน

บีเกิ้ลอังกฤษ (English Beagle)

บีเกิ้ลอังกฤษจากฟาร์มชั้นนำในสหราชอาณาจักรถือเป็นหนึ่งในสายพันธุ์ที่ดีที่สุดในโลก โดยเฉพาะจากฟาร์มเก่าแก่ที่มีประวัติการเพาะพันธุ์มายาวนาน สุนัขเหล่านี้มีโครงสร้างที่แข็งแรง สมส่วน และมีความสง่างาม เหมาะทั้งสำหรับการประกวดและการเป็นสุนัขเลี้ยง

บีเกิ้ลอเมริกัน (American Beagle)

บีเกิ้ลจากฟาร์มชั้นนำในสหรัฐอเมริกา โดยเฉพาะจากรัฐทางตะวันออกเฉียงเหนือ มีชื่อเสียงในด้านความแข็งแรง ความฉลาด และมีรูปร่างที่สวยงาม สุนัขเหล่านี้ประสบความสำเร็จอย่างสูงในการประกวดระดับนานาชาติ และมีอิทธิพลต่อการพัฒนาสายพันธุ์บีเกิ้ลทั่วโลก

จากข้อมูลการประกวดและความเห็นของผู้เชี่ยวชาญ บีเกิ้ลที่ได้รับการยอมรับว่าดีที่สุดในโลกปัจจุบันส่วนใหญ่มาจากสหราชอาณาจักรและสหรัฐอเมริกา ซึ่งเป็นประเทศที่มีประวัติการพัฒนาสายพันธุ์บีเกิ้ลมายาวนานที่สุด และมีองค์กรควบคุมมาตรฐานที่เข้มงวด

แชมป์บีเกิ้ลระดับโลกจากประเทศอังกฤษและสหรัฐอเมริกา



ประเทศอังกฤษและสหรัฐอเมริกาคือเป็นสองประเทศที่ผลิตบีเกิ้ลแชมป์ระดับโลกมากที่สุด ด้วยประวัติการพัฒนาสายพันธุ์ที่ยาวนานและการมีองค์กรสุนัขที่เข้มแข็ง

แชมป์จากอังกฤษ

- **Ch. Felicity Foresight:** บีเกิ้ลจากฟาร์ม Dialynne ที่ได้รับรางวัล Best in Show ในงาน Crufts ซึ่งเป็นงานประกวดสุนัขที่ใหญ่ที่สุดในโลก
- **Int. Ch. Seabeagles Magic Love:** บีเกิ้ลที่ประสบความสำเร็จมากที่สุดตัวหนึ่งจากอังกฤษ ได้รับรางวัลมากกว่า 30 Best in Show ทั่วยุโรป
- **Ch. Rossut Ringmaster:** บีเกิ้ลที่มีอิทธิพลต่อสายพันธุ์มากที่สุดตัวหนึ่ง ลูกหลานของเขาได้รับรางวัลมากมายทั่วโลก

แชมป์จากสหรัฐอเมริกา

- **Ch. K-Run's Park Me In First** (พันธุ์นาม: "Uno"): บีเกิ้ลที่ได้รับรางวัล Best in Show ในงาน Westminster Kennel Club Dog Show ปี 2008 ซึ่งเป็นบีเกิ้ลตัวแรกที่ได้รับรางวัลนี้
- **Ch. Windkist Tiger Jack:** บีเกิ้ลที่ได้รับรางวัลมากที่สุดในประวัติศาสตร์ของสหรัฐอเมริกา และมีอิทธิพลต่อสายพันธุ์อย่างมาก
- **Ch. Loudwater Buckstone:** หนึ่งในบีเกิ้ลที่มีชื่อเสียงที่สุดในอเมริกา ได้รับรางวัล Best in Show มากกว่า 25 ครั้ง

แชมป์ปัจจุบัน

ในปัจจุบัน บีเกิ้ลจากสหราชอาณาจักรยังคงครองความเป็นเลิศในวงการประกวดยุโรป ในขณะที่บีเกิ้ลจากสหรัฐอเมริกาก็มีความโดดเด่นในวงการประกวดทวีปอเมริกา มีการแลกเปลี่ยนสายเลือดระหว่างสองประเทศอย่างสม่ำเสมอเพื่อปรับปรุงคุณภาพของสายพันธุ์

บีเกิ้ลแชมป์เหล่านี้ไม่เพียงแต่ประสบความสำเร็จในการประกวดเท่านั้น แต่ยังมีอิทธิพลอย่างมากต่อการพัฒนาสายพันธุ์บีเกิ้ลทั่วโลก ผ่านการถ่ายทอดยีนที่ดีให้กับลูกหลานหลายรุ่น ทำให้มาตรฐานของสายพันธุ์บีเกิ้ลโดยรวมดีขึ้นอย่างต่อเนื่อง

บีเกิ้ลสายพันธุ์ดีในประเทศไทย: แหล่งที่มาและการพัฒนา

การเลี้ยงบีเกิ้ลในประเทศไทยได้รับความนิยมเพิ่มขึ้นอย่างต่อเนื่องในช่วงสองทศวรรษที่ผ่านมา แม้ว่าไม่ใช่สายพันธุ์ดั้งเดิมของไทย แต่ด้วยนิสัยที่เป็นมิตรและการดูแลที่ไม่ยุ่งยาก ทำให้บีเกิ้ลเป็นที่นิยมในฐานะสุนัขเลี้ยงในครอบครัว

แหล่งที่มาของบีเกิ้ลในไทย

- การนำเข้าจากฟาร์มชั้นนำในต่างประเทศ โดยเฉพาะจากสหรัฐอเมริกา สหราชอาณาจักร และออสเตรเลีย
- การผสมพันธุ์โดยฟาร์มเพาะพันธุ์ในประเทศไทยที่มีมาตรฐาน
- การนำเข้าน้ำเชื้อจากบีเกิ้ลแชมป์ในต่างประเทศเพื่อผสมกับแม่พันธุ์ในไทย



ฟาร์มบีเกิ้ลคุณภาพในไทย

- **Thinksiam Beagles:** ฟาร์มเพาะพันธุ์บีเกิ้ลชั้นนำของไทยที่นำเข้าสายเลือดจากอเมริกาและอังกฤษ
- **Takdanu Beagles:** ฟาร์มที่เน้นการเพาะพันธุ์บีเกิ้ลคุณภาพสูงสำหรับการประกวดและเป็นสัตว์เลี้ยง
- **Siambright Beagles:** ฟาร์มที่มีประสบการณ์การเพาะพันธุ์บีเกิ้ลมายาวนาน เน้นคุณภาพและสุขภาพของสุนัข

การประกวดบีเกิ้ลในไทย

สมาคมพัฒนาพันธุ์สุนัขแห่งประเทศไทย (TKC) และสมาคมอนุรักษ์และพัฒนาสุนัขพันธุ์แท้แห่งประเทศไทย จัดการประกวดสุนัขอย่างสม่ำเสมอ โดยมีบีเกิ้ลจากฟาร์มไทยประสบความสำเร็จในการประกวดทั้งในระดับประเทศและระดับนานาชาติ

แม้ว่าบีเกิ้ลในไทยจะมีคุณภาพดีขึ้นอย่างต่อเนื่อง แต่ยังคงมีความท้าทายในการพัฒนาสายพันธุ์ให้ทัดเทียมกับประเทศที่มีประวัติการเพาะพันธุ์มายาวนาน เช่น สหราชอาณาจักรและสหรัฐอเมริกา อย่างไรก็ตาม ด้วยการนำเข้าสายเลือดคุณภาพสูงและการให้ความสำคัญกับมาตรฐานการเพาะพันธุ์ บีเกิ้ลในไทยมีแนวโน้มที่จะมีคุณภาพดีขึ้นในอนาคต

การดูแลบีเกิ้ลแต่ละสายพันธุ์อย่างเหมาะสม



โภชนาการ

บีเกิ้ลทุกสายพันธุ์ต้องการอาหารคุณภาพสูงที่เหมาะสมกับวัย ขนาด และระดับกิจกรรม ควรแบ่งอาหารเป็น 2-3 มื้อต่อวันเพื่อป้องกันการกินมากเกินไป บีเกิ้ลมีแนวโน้มที่จะอ้วนง่าย จึงต้องควบคุมปริมาณอาหารอย่างเคร่งครัด



การออกกำลังกาย

- **บีเกิ้ลมาตรฐาน/อเมริกัน:** ต้องการการออกกำลังกายวันละ 1-2 ชั่วโมง
- **บีเกิ้ลอังกฤษ:** ต้องการการออกกำลังกายปานกลาง วันละ 45-60 นาที
- **บีเกิ้ลพ็อคเก็ต:** ต้องการการออกกำลังกายน้อยกว่า แต่ยังต้องการกิจกรรมวันละ 30-45 นาที



การดูแลขน

บีเกิ้ลทุกสายพันธุ์มีขนสั้นที่ดูแลง่าย ควรแปรงขนสัปดาห์ละ 1-2 ครั้งเพื่อกำจัดขนตายและกระจายน้ำมันธรรมชาติ อานน้ำเมื่อจำเป็นเท่านั้น โดยปกติทุก 1-2 เดือน หรือเมื่อสกปรก ตรวจสอบและเลียอย่างสม่ำเสมอ



สุขภาพ

- **บีเกิ้ลทุกสายพันธุ์:** เสี่ยงต่อโรคลมชัก โรคกระเพาะบวม โรคกระดูกสะโพกเสื่อม
- **บีเกิ้ลพ็อคเก็ต:** อาจมีปัญหาเกี่ยวกับกระดูกสันหลังมากกว่าเนื่องจากขนาดเล็ก
- **บีเกิ้ลอังกฤษ:** อาจมีปัญหาเกี่ยวกับน้ำหนักเกินและโรคตา



การฝึก

บีเกิ้ลเป็นสุนัขฉลาดแต่อาจดื้อรั้น ต้องการการฝึกที่สม่ำเสมอและมีความอดทน ใช้การเสริมแรงทางบวกและรางวัล ควรเริ่มฝึกตั้งแต่อายุน้อย บีเกิ้ลอเมริกันอาจต้องการการฝึกมากกว่าเนื่องจากมีพลังงานสูงและความอยากรู้อยากเห็น



สภาพแวดล้อม

- **บีเกิ้ลมาตรฐาน/อเมริกัน:** เหมาะกับบ้านที่มีพื้นที่กว้าง มีสวนที่มีรั้วรอบ
- **บีเกิ้ลอังกฤษ:** สามารถปรับตัวได้ดีกับการอยู่ในเมือง หากได้ออกกำลังกายเพียงพอ
- **บีเกิ้ลพ็อคเก็ต:** เหมาะกับการอยู่ในอพาร์ทเมนต์หรือพื้นที่จำกัด

การเลือกสายพันธุ์บีเกิ้ลที่เหมาะสมกับไลฟ์สไตล์ของคุณ



การเลือกสายพันธุ์บีเกิ้ลให้เหมาะกับไลฟ์สไตล์ของคุณเป็นสิ่งสำคัญ เพื่อให้ทั้งคุณและสุนัขมีความสุขร่วมกัน แต่ละสายพันธุ์มีความแตกต่างในด้านพลังงาน ขนาด และความต้องการ

ไม่ว่าคุณ will เลือกสายพันธุ์บีเกิ้ลแบบใด สิ่งสำคัญคือต้องพิจารณาเวลา ทรัพยากร และความพร้อมในการดูแลสุนัข บีเกิ้ลทุกสายพันธุ์ต้องการความรัก การดูแลสุขภาพ การฝึก และความสนใจจากเจ้าของ หากเตรียมพร้อมรับผิดชอบเหล่านี้ บีเกิ้ลจะเป็นสมาชิกครอบครัวที่น่ารักและซื่อสัตย์

เหมาะกับครอบครัวที่มีเด็ก

แนะนำ: บีเกิ้ลมาตรฐาน หรือบีเกิ้ลอังกฤษ

บีเกิ้ลมาตรฐานและบีเกิ้ลอังกฤษมีความอดทนสูงและเป็นมิตรกับเด็ก มีพลังงานเพียงพอที่จะเล่นกับเด็ก แต่ไม่ซุกซนเกินไปจนน่ากังวล มีความแข็งแรงพอที่จะทนต่อการเล่นที่อาจรุนแรงของเด็กได้

เหมาะกับผู้อยู่อาศัยในอพาร์ทเมนต์

แนะนำ: บีเกิ้ลพ็อคเก็ต หรือบีเกิ้ลอังกฤษ

บีเกิ้ลพ็อคเก็ตมีขนาดเล็กจึงเหมาะกับพื้นที่จำกัด ในขณะที่บีเกิ้ลอังกฤษมีพลังงานน้อยกว่าบีเกิ้ลอเมริกัน ทำให้สามารถปรับตัวเข้ากับการอยู่ในอพาร์ทเมนต์ได้ดีกว่า อย่างไรก็ตาม ยังคงต้องพาออกไปเดินเล่นและออกกำลังกายอย่างสม่ำเสมอ

เหมาะกับคนที่ชอบออกกำลังกาย

แนะนำ: บีเกิ้ลอเมริกัน

บีเกิ้ลอเมริกันมีพลังงานสูงและความอดทนดีเยี่ยม เหมาะสำหรับคนที่ชอบวิ่ง ปั่นจักรยาน หรือเดินระยะไกล พวกเขาจะเป็นเพื่อนออกกำลังกายที่ดีและมีความสุขที่ได้ใช้พลังงาน

เหมาะกับผู้สูงอายุ

แนะนำ: บีเกิ้ลพ็อคเก็ต หรือบีเกิ้ลอังกฤษที่โตเต็มวัย

บีเกิ้ลพ็อคเก็ตมีขนาดเล็กจึงจัดการได้ง่ายกว่า หรือบีเกิ้ลอังกฤษที่โตเต็มวัยซึ่งมักจะสงบกว่าและต้องการการออกกำลังกายน้อยกว่า ทำให้เหมาะกับผู้สูงอายุที่ต้องการสุนัขเป็นเพื่อนแต่ไม่ต้องการดูแลมากเกินไป

อนาคตของการพัฒนาสายพันธุ์บีเกิ้ล



แนวโน้มการพัฒนาสายพันธุ์บีเกิ้ล

- การมุ่งเน้นสุขภาพ: เพาะพันธุ์เพื่อลดปัญหาสุขภาพที่พบบ่อยในบีเกิ้ล เช่น โรคลมชัก และโรคหัวใจ
- การปรับปรุงนิสัย: พัฒนาบีเกิ้ลที่มีความสงบมากขึ้นและเหมาะกับการเป็นสุนัขเลี้ยงในเมือง
- การอนุรักษ์สายพันธุ์ดั้งเดิม: รักษาลักษณะเด่นและความสามารถในการล่าของบีเกิ้ลดั้งเดิม
- การพัฒนาบีเกิ้ลทำงาน: พัฒนาบีเกิ้ลที่มีความสามารถในการดมกลิ่นสูงสำหรับงานค้นหาและกู้ภัย

ความท้าทายในอนาคต

การพัฒนาสายพันธุ์บีเกิ้ลในอนาคตต้องสร้างสมดุลระหว่างการรักษามาตรฐานของสายพันธุ์ดั้งเดิมกับการปรับปรุงสุขภาพและคุณภาพชีวิต ความท้าทายสำคัญคือการลดปัญหาสุขภาพที่เกิดจากการผสมพันธุ์ในวงแคบและการเพาะพันธุ์ที่เน้นลักษณะภายนอกมากเกินไป

บทบาทของเทคโนโลยี

เทคโนโลยีสมัยใหม่ เช่น การทดสอบดีเอ็นเอ การเก็บน้ำเชื้อแช่แข็ง และการผสมเทียม จะมีบทบาทสำคัญในการพัฒนาสายพันธุ์บีเกิ้ลในอนาคต ช่วยให้ผู้เพาะพันธุ์สามารถเลือกคู่ผสมที่เหมาะสมและลดความเสี่ยงของโรคทางพันธุกรรม



การทดสอบทางพันธุกรรมขั้นสูง

การใช้เทคโนโลยีการทดสอบดีเอ็นเอเพื่อคัดกรองโรคทางพันธุกรรมและปรับปรุงความแข็งแรงของสายพันธุ์ ช่วยลดความเสี่ยงของโรคที่ถ่ายทอดทางพันธุกรรม เช่น โรคลมชัก โรคกระดูกสะโพกเสื่อม และโรคหัวใจ



การแลกเปลี่ยนสายเลือดระดับโลก

การเพิ่มการแลกเปลี่ยนสายเลือดระหว่างฟาร์มเพาะพันธุ์ชั้นนำทั่วโลก ช่วยเพิ่มความหลากหลายทางพันธุกรรมและนำจุดเด่นของแต่ละประเทศมาผสมผสานกัน



มาตรฐานการเพาะพันธุ์ที่เข้มงวดขึ้น

องค์กรสุนัขทั่วโลกกำลังพัฒนามาตรฐานการเพาะพันธุ์ที่เข้มงวดขึ้น เน้นสุขภาพและคุณภาพชีวิตของสุนัขมากกว่าลักษณะภายนอกเพียงอย่างเดียว

อนาคตของการพัฒนาสายพันธุ์บีเกิ้ลมีแนวโน้มที่สดใส ด้วยความร่วมมือระหว่างผู้เพาะพันธุ์ นักวิทยาศาสตร์ และองค์กรสุนัขทั่วโลก เราจะได้เห็นบีเกิ้ลที่มีสุขภาพแข็งแรง นิสัยดี และยังคงรักษาความเป็นเอกลักษณ์ของสายพันธุ์ไว้ได้ ทั้งในฐานะสุนัขทำงานและสุนัขเลี้ยง



สรุป: สายพันธุ์บีเกิ้ลที่น่าจับตามองใน ปี 2023

สายพันธุ์ที่ได้รับการ ยอมรับว่าดีที่สุดในปัจจุบัน

จากข้อมูลการประกวดและความเห็นของผู้เชี่ยวชาญ บีเกิ้ลจากสหราชอาณาจักรและสหรัฐอเมริกายังคงครองความเป็นเลิศในวงการบีเกิ้ลระดับโลก โดยเฉพาะสายพันธุ์จากฟาร์มที่มีประวัติการเพาะพันธุ์มายาวนาน เช่น Dialynne และ Windkist

สายพันธุ์ที่กำลังมาแรง

บีเกิ้ลจากฟาร์มในออสเตรเลียและยุโรปตะวันออกกำลังได้รับความสนใจมากขึ้น ด้วยการนำสายเลือดคุณภาพสูงจากอังกฤษและอเมริกามาผสมกับสายพันธุ์ท้องถิ่น ทำให้ได้บีเกิ้ลที่มีความสมดุลระหว่างรูปร่างที่สวยงามและสุขภาพที่แข็งแรง

สายพันธุ์ในประเทศไทย

บีเกิ้ลในประเทศไทยมีการพัฒนาอย่างต่อเนื่อง แม้จะยังไม่สามารถแข่งขันกับบีเกิ้ลจากประเทศที่มีประวัติการเพาะพันธุ์มายาวนาน แต่ด้วยการนำเข้าสายเลือดคุณภาพสูงและการให้ความสำคัญกับมาตรฐานการเพาะพันธุ์ บีเกิ้ลไทยมีแนวโน้มที่จะมีคุณภาพดีขึ้นในอนาคต

📌 คำแนะนำสำหรับผู้ที่ต้องการเลี้ยงบีเกิ้ล

หากคุณกำลังมองหาบีเกิ้ลคุณภาพดี ควรศึกษาประวัติสายเลือด ตรวจสอบสุขภาพของพ่อแม่พันธุ์ และเลือกจากฟาร์มที่มีชื่อเสียงและความน่าเชื่อถือ เลือกสายพันธุ์ที่เหมาะสมกับไลฟ์สไตล์ของคุณ และที่สำคัญที่สุด ให้ความรักและการดูแลที่เหมาะสมแก่สุนัขของคุณ

บีเกิ้ลเป็นสุนัขที่มีเสน่ห์และเอกลักษณ์เฉพาะตัว ไม่ว่าจะเป็นสายพันธุ์ใด การเลือกบีเกิ้ลที่มีสุขภาพดีและนิสัยดีจากผู้เพาะพันธุ์ที่มีความรับผิดชอบ จะช่วยให้คุณได้เพื่อนที่ซื่อสัตย์และเป็นสมาชิกครอบครัวที่น่ารักไปอีกหลายปี



ประเมินความเหมาะสมกับไลฟ์สไตล์ของคุณ

เวลาและพลังงาน

บีเกิ้ลต้องการการออกกำลังกายประมาณ 1 ชั่วโมงต่อวัน การเดินเล่น การวิ่ง และเวลาเล่นที่กระตือรือร้น คุณต้องมีเวลาสำหรับการฝึกและการเข้าสังคมเป็นประจำ

พวกเขาไม่ใช่สุนัขที่คุณสามารถปล่อยให้อยู่บ้านคนเดียวเป็นเวลานานได้ พวกเขาต้องการปฏิสัมพันธ์กับมนุษย์

สภาพแวดล้อมที่อยู่อาศัย

บีเกิ้ลสามารถปรับตัวเข้ากับอพาร์ทเมนต์ได้หากได้รับการออกกำลังกายอย่างเพียงพอ แต่พวกเขาเฟื่องฟูในบ้านที่มีสนามหญ้าที่มีรั้วล้อมรอบ

เนื่องจากสัญชาตญาณการดมกลิ่นที่แข็งแกร่ง พวกเขาอาจจะวิ่งตามกลิ่นโดยไม่สนใจคำสั่ง การมีพื้นที่ที่ปลอดภัยสำหรับการเล่นนอกบ้านเป็นสิ่งสำคัญมาก

โครงสร้างครอบครัว

บีเกิ้ลเข้ากับเด็กได้ดีเยี่ยมและมักจะกลายเป็นเพื่อนเล่นที่สนุกสนาน อย่างไรก็ตาม ควรมีการดูแลเด็กเล็กกับสุนัขทุกพันธุ์

พวกเขาโดยทั่วไปเข้ากันได้ดีกับสัตว์เลี้ยงอื่นๆ โดยเฉพาะอย่างยิ่งหากถูกเลี้ยงมาด้วยกัน แต่อาจไล่ตามสัตว์เลี้ยงเล็กๆ เนื่องจากสัญชาตญาณการล่า

ประสบการณ์ด้านการเลี้ยงสุนัข

บีเกิ้ลสามารถเป็นสุนัขตัวแรกที่ดีได้ แต่เจ้าของมือใหม่ควรเตรียมพร้อมสำหรับความท้าทายในการฝึก

พวกเขาสามารถดื้อรั้นได้และอาจต้องการความสม่ำเสมอและความอดทนเพิ่มเติมในระหว่างการฝึก



ปีเกิ้ลเหมาะกับคุณหรือไม่? ข้อควรพิจารณาสำคัญ

คุณควรเลือกปีเกิ้ลถ้า...

- คุณมีวิถีชีวิตที่กระตือรือร้น และสนุกกับการใช้เวลาในบ้าน
- คุณต้องการสุนัขที่เป็นมิตรกับครอบครัวที่เข้ากับเด็กได้ดี
- คุณมีเวลาและพลังงานสำหรับการฝึกและการออกกำลังกายเป็นประจำ
- คุณชื่นชมสุนัขที่มีบุคลิกที่มีเสน่ห์และสนุกสนาน
- คุณมีความอดทนสำหรับสุนัขที่อาจดื้อรั้นและมีความเป็นอิสระ
- คุณสามารถจัดการกับเสียงเห่าหอนที่อาจจะดังได้

ปีเกิ้ลอาจไม่เหมาะกับคุณถ้า...

- คุณไม่มีเวลามากสำหรับการออกกำลังกายและการฝึก
- คุณต้องการสุนัขที่เชื่อฟังโดยไม่ต้องฝึกมาก
- คุณต้องการสุนัขที่สามารถปล่อยให้อยู่ในบ้านโดยไม่มีรั้วได้
- คุณมีเพื่อนบ้านที่ไวต่อเสียงรบกวน
- คุณชอบบ้านที่เป็นระเบียบเรียบร้อยเสมอ (ปีเกิ้ลขนร่วงพอสมควร)
- คุณไม่สามารถจัดการกับพฤติกรรมที่ถูกกระตุ้นโดยจมูกได้ เช่น การค้นหาอาหารและการติดตามกลิ่น





แหล่งที่มาของบีเกิ้ล: การเลือกลูกสุนัขหรือการรับอุปการะ

ผู้เพาะพันธุ์ที่มีความรับผิดชอบ

หากคุณตัดสินใจซื้อลูกสุนัขบีเกิ้ล ให้ค้นหาผู้เพาะพันธุ์ที่มีความรับผิดชอบซึ่ง:

- ตรวจสอบสุขภาพพ่อแม่พันธุ์สำหรับปัญหาที่เป็นกรรมพันธุ์ก่อนการผสมพันธุ์
- เลี้ยงดูลูกสุนัขในบ้าน ไม่ใช่ในสภาพแวดล้อมแบบโรงงาน
- เริ่มการเข้าสังคมของลูกสุนัขก่อนที่พวกเขาจะไปยังบ้านใหม่
- ให้คุณพบพ่อแม่พันธุ์อย่างน้อยหนึ่งตัว (โดยเฉพาะแม่)
- ไม่ให้ลูกสุนัขไปก่อนอายุ 8 สัปดาห์
- มีความรู้อย่างลึกซึ้งเกี่ยวกับพันธุ์และยินดีตอบคำถาม

การรับอุปการะและการช่วยเหลือ

การรับอุปการะบีเกิ้ลเป็นทางเลือกที่ยอดเยียม มีข้อดีหลายประการ:

- ประหยัดชีวิตสุนัขที่ต้องการบ้าน
- บีเกิ้ลโตเต็มวัยมักจะได้รับการฝึกขั้นพื้นฐานแล้ว
- คุณจะรู้ขนาดและบุคลิกภาพของสุนัขได้ชัดเจนกว่า
- ราคาการรับอุปการะมักจะต่ำกว่าซื้อลูกสุนัข
- สุนัขจากการช่วยเหลือได้รับการฉีดวัคซีนและทำหมันแล้ว

ค้นหาองค์กรช่วยเหลือบีเกิ้ลในพื้นที่ของคุณหรือตรวจสอบที่פקฟิงส์ตัว
ท้องถิ่น



คำถามที่ควรถามตัวเองก่อนรับปีเกิ้ล

คำถามเกี่ยวกับไลฟ์สไตล์

1. ฉันสามารถอุทิศเวลาอย่างน้อย 1 ชั่วโมงต่อวันสำหรับการออกกำลังกายและการเล่นกับสุนัขได้หรือไม่?
2. บ้านของฉันมีพื้นที่เพียงพอสำหรับสุนัขที่กระตือรือร้นหรือไม่?
3. ฉันมีสนามหญ้าที่มีรั้วล้อมรอบหรือพื้นที่ปลอดภัยสำหรับการเล่นนอกบ้านหรือไม่?
4. ฉันมีตารางเวลาที่อนุญาตให้ดูแลสุนัขอย่างเหมาะสมหรือไม่?
5. เพื่อนบ้านของฉันจะรำคาญกับเสียงเห่าหอนที่อาจเกิดขึ้นหรือไม่?

คำถามเกี่ยวกับความมุ่งมั่นระยะยาว

1. ฉันพร้อมสำหรับความมุ่งมั่น 12-15 ปีในการดูแลสุนัขหรือไม่?
2. ฉันสามารถรับมือกับค่าใช้จ่ายในการเลี้ยงสุนัข (อาหาร การดูแลสุขภาพ การดูแล ฯลฯ) ได้หรือไม่?
3. ฉันมีแผนสำหรับการดูแลสุนัขเมื่อฉันเดินทางหรืออยู่ที่ทำงานเป็นเวลานานหรือไม่?
4. ฉันมีความอดทนกับการฝึกและพฤติกรรมที่ทำหายที่อาจเกิดขึ้นหรือไม่?
5. ทุกคนในบ้านของฉันเห็นด้วยกับการมีปีเกิ้ลหรือไม่?

สรุป: การเลือกปีเกิดที่เหมาะสม

การตัดสินใจนำปีเกิดเข้ามาในชีวิตของคุณเป็นการตัดสินใจสำคัญที่ไม่ควรทำอย่างรีบร้อน การทำความเข้าใจลักษณะเฉพาะของพันธมิตรและการประเมินความเหมาะสมของพวกเขากับไลฟ์สไตล์ของคุณอย่างซื่อสัตย์เป็นขั้นตอนแรกที่สำคัญในการสร้างความสัมพันธ์ที่มีความสุขและประสบความสำเร็จกับสุนัขใหม่ของคุณ

ศึกษาพันธมิตร

ทำความเข้าใจนิสัย ความต้องการ และ
คุณลักษณะเฉพาะของปีเกิด

ค้นหาแหล่งที่ดี

หาผู้เพาะพันธุ์ที่มีความรับผิดชอบหรือ
พิจารณาการรับอุปการะ

1

2

3

4

ประเมินความเหมาะสม

พิจารณาไลฟ์สไตล์ สภาพแวดล้อมที่อยู่
อาศัย และความพร้อมของคุณ

เตรียมบ้าน

จัดเตรียมบ้านของคุณให้พร้อมสำหรับ
สมาชิกใหม่

จำไว้ว่า ปีเกิดเป็นความมุ่งมั่นที่ต้องใช้เวลาหลายปี แต่พวกเขาให้ความรัก ความสนุกสนาน และมิตรภาพอย่างไม่มีที่สิ้นสุดเป็นการตอบแทน หากคุณพร้อมสำหรับความท้าทายและความพึงพอใจของการเป็นเจ้าของปีเกิด คุณจะได้รับรางวัลด้วยเพื่อนที่ซื่อสัตย์และน่ารักที่จะทำให้ชีวิตของคุณเต็มไปด้วยความสุขในอีกหลายปีข้างหน้า



ตอนที่ 2

อุปกรณ์จำเป็นสำหรับบีเกิ้ลของคุณ

การเตรียมพร้อมก่อนที่บีเกิ้ลตัวใหม่ของคุณจะมาถึงบ้านเป็นสิ่งสำคัญสำหรับการเปลี่ยนผ่านที่ราบรื่น การมีอุปกรณ์ที่จำเป็นทั้งหมดพร้อมไม่เพียงทำให้สุนัขของคุณสบายขึ้น แต่ยังช่วยลดความเครียดสำหรับคุณด้วย

ในส่วนนี้ เราจะแนะนำคุณเกี่ยวกับทุกสิ่งที่คุณต้องเตรียมก่อนวันใหญ่ รวมถึงเคล็ดลับในการเลือกผลิตภัณฑ์คุณภาพสูงที่เหมาะสมกับความต้องการเฉพาะของบีเกิ้ล

รายการตรวจสอบอุปกรณ์จำเป็นสำหรับปีเกิ้ล

1

อาหารและการให้อาหาร

- อาหารสุนัขคุณภาพสูงที่เหมาะสมกับอายุ (ลูกสุนัข ผู้ใหญ่ หรือสูงอายุ)
- ขามอาหารและน้ำที่แข็งแรง ทำความสะอาดง่าย (แนะนำให้ใช้สแตนเลส)
- ขามอาหารแบบช้า (slow feeder) สำหรับปีเกิ้ลที่กินเร็วเกินไป
- ขนมหั้วสุนัขที่มีคุณภาพ เหมาะสำหรับการฝึกและให้รางวัล
- ที่เก็บอาหารแบบปิดสนิทเพื่อรักษาความสดใหม่

2

ที่นอนและกรง

- ที่นอนสุนัขที่ทนทานและล้างทำความสะอาดได้
- กรงฝึกขนาดเหมาะสม (ใหญ่พอให้ยืน หมุนตัว และนอนได้อย่างสบาย)
- ผ้าปูที่นอนหรือผ้าห่มเพิ่มเติมสำหรับความสบาย
- ประตูกันเพื่อจำกัดพื้นที่ในบ้านช่วงแรก

3

ปลอกคอ สายจูง และเครื่องระบุตัวตน

- ปลอกคอที่ปรับได้และทนทาน (มีช่องสำหรับแท็ก)
- สายจูงแบบยาว 4-6 ฟุต (แนะนำสายจูงแบบไม่หดกลับสำหรับการฝึก)
- สายจูงยาว (15-30 ฟุต) สำหรับการฝึกเรียกและการสำรวจที่ปลอดภัย
- แท็กประจำตัวที่มีชื่อของคุณและข้อมูลติดต่อ
- ไมโครชิพและการลงทะเบียน (สำคัญมากสำหรับปีเกิ้ลที่มีสัญชาติญาณการติดตามกลิ่น)

1

ของเล่นและการกระตุ้นทางจิตใจ

- ของเล่นเคี้ยวที่ทนทาน (ปีเกิ้ลเป็นผู้เคี้ยวที่แข็งแรง)
- ของเล่นที่มีเสียง (ลูกบอลที่มีเสียงเอี้ยด เป็นต้น)
- ของเล่นปริศนา (puzzle toys) และของเล่นที่มีขนมข้างใน เพื่อกระตุ้นทางจิตใจ
- ของเล่นสำหรับดึง (เชือก) สำหรับเล่นด้วยกัน
- ของเล่นตุ๊กตานุ่มสำหรับการสบายใจ (โดยเฉพาะสำหรับลูกสุนัข)

2

อุปกรณ์ทำความสะอาดและการดูแล

- แปรงขนสำหรับขนสั้น (ปีเกิ้ลขนร่วงพอสมควร)
- แชมพูและครีมนวดสำหรับสุนัข
- กรรไกรตัดเล็บและไฟล์เล็บ
- แปรงสีฟันและยาสีฟันสำหรับสุนัข
- น้ำยาทำความสะอาดหูและผ้าสำลี (ปีเกิ้ลต้องการการดูแลหูเป็นพิเศษ)
- ผลิตภัณฑ์ทำความสะอาดสำหรับอุบัติเหตุในบ้าน (สำคัญสำหรับการฝึกขับถ่าย)

3

รายการเพิ่มเติมที่เป็นประโยชน์

- ผ้าอ้อมสำหรับสุนัขสำหรับสุนัขที่ยังไม่ได้รับการฝึกขับถ่าย
- เสื้อผ้าสำหรับสภาพอากาศที่รุนแรง (เสื้อกันฝนหรือเสื้อโค้ทสำหรับปีเกิ้ลในพื้นที่หนาว)
- ชุดปฐมพยาบาลสำหรับสัตว์เลี้ยง
- กระเป๋าพกพาหรือรถเข็นสำหรับการเดินทาง
- สเปรย์ขับไล่สุนัขสำหรับสอนพื้นที่ต้องห้าม
- กอล์ฟติดตามความเคลื่อนไหวหรือตัวติดตาม GPS สำหรับความปลอดภัยเพิ่มเติม

เคล็ดลับในการเลือกอุปกรณ์ คุณภาพสูง

อาหารและขนม

- เลือกอาหารที่มีเนื้อสัตว์เป็นส่วนประกอบแรก
- หลีกเลี่ยงอาหารที่มีสารเติมแต่ง สี และสารกันบูดที่ไม่จำเป็น
- พิจารณาความต้องการเฉพาะตาม อายุ ระดับกิจกรรม และสุขภาพ สุขภาพ
- เลือกขนมที่มีส่วนผสมไม่มาก หลีกเลี่ยงสารเติมแต่งที่ไม่จำเป็น

ที่นอนและกรง

- ลงทุนในที่นอนคุณภาพดีที่ทนทาน และล้างทำความสะอาดได้
- เลือกกรงที่มีขนาดเหมาะสม: บีเกิ้ล ส่วนใหญ่ใช้กรงขนาด 30" ได้ดี
- มองหากรงที่มีถาดรองที่ล้างทำความสะอาดได้และลื่นซ้กสำหรับการทำความสะอาดที่ง่ายขึ้น

ปลอกคอและสายจูง

- เลือกปลอกคอที่กว้างอย่างน้อย 3/4 นิ้วสำหรับความสบายและการควบคุม
- ตรวจสอบให้แน่ใจว่าสายจูงมีตะขอที่ แข็งแรงและมีมือจับที่สบาย
- พิจารณาสายจูงแบบสะท้อนแสง สำหรับการเดินในตอนกลางคืน
- หลีกเลี่ยงสายจูงแบบหดกลับสำหรับบีเกิ้ลที่ยังไม่ได้รับการฝึกอย่างดี

ของเล่น

- เลือกของเล่นที่ทนทานที่ออกแบบมา สำหรับการเคี้ยวที่แข็งแรง
- ตรวจสอบของเล่นเป็นประจำสำหรับ ความเสียหายและแทนที่เมื่อจำเป็น
- เลือกของเล่นหลากหลายประเภทเพื่อ กระตุ้นทางจิตใจและทางกาย
- ลงทุนในของเล่นปริศนาคุณภาพดี เพื่อกระตุ้นสมองของบีเกิ้ลที่ฉลาด

สิ่งของเฉพาะที่จำเป็นสำหรับบีเกิ้ล



ของเล่นดมกลิ่นและติดตามกลิ่น

บีเกิ้ลถูกเพาะพันธุ์มาเพื่อการติดตามกลิ่น การลงทุนในของเล่นดมกลิ่นและเกมการติดตามช่วยให้พวกเขาได้ใช้ความสามารถตามธรรมชาติ ลองใช้ผ้าห่มดมกลิ่น (snuffle mats) เกมซ่อนขนม หรือชุดติดตามกลิ่น



อุปกรณ์ควบคุมการกินอาหาร

บีเกิ้ลมีความโง่เขลาที่จะกินมากเกินไป และมีน้ำหนักเกิน ซามอาหารแบบช้าของเล่นล่าอาหาร หรือซามอาหารอัตโนมัติแบบตั้งเวลาสามารถช่วยควบคุมขนาดของมื้ออาหารและชะลอการกินที่รวดเร็วเกินไป



รั้วที่ปลอดภัยและแข็งแรง

บีเกิ้ลมีชื่อเสียงในการหนีตามกลิ่นที่น่าสนใจ ตรวจสอบให้แน่ใจว่าสนามหญ้าของคุณมีรั้วที่มั่นคง สูงอย่างน้อย 4-5 ฟุต และไม่มีช่องว่างให้พวกเขาขุดใต้หรือปีบผ่านได้



การระบุตัวตนที่เชื่อถือได้

เนื่องจากสัญญาขาดญาณการติดตามกลิ่นของพวกเขา บีเกิ้ลมีความเสี่ยงที่จะหลงทางมากกว่าสุนัขบางพันธุ์ ตรวจสอบให้แน่ใจว่าสุนัขของคุณมีไมโครชิพ แท็กประจำตัวที่อัปเดต และอาจมีตัวติดตาม GPS สำหรับความปลอดภัยเพิ่มเติม



ผลิตภัณฑ์ดูแลหู

หูยาวของบีเกิ้ลจำกัดการไหลเวียนของอากาศและทำให้พวกเขาไม่สบายที่จะเป็นการติดเชื้อที่หู ลงทุนในน้ำยาทำความสะอาดหูคุณภาพดีและทำความสะอาดหูเป็นประจำ ตามคำแนะนำของสัตวแพทย์



เสื้อผ้าตามสภาพอากาศ

แม้ว่าบีเกิ้ลจะมีขนสองชั้น แต่พวกเขาไม่ได้ทนทานต่อสภาพอากาศหนาวเย็นเหมือนสุนัขภาคเหนือบางพันธุ์ เสื้อกันหนาวหรือเสื้อกันฝนสามารถช่วยให้พวกเขาสบายขึ้นในสภาพอากาศที่รุนแรง

จัดเตรียมบ้านของคุณให้พร้อม: บริเวณสำคัญสำหรับบีเกิ้ล

พื้นที่นอน

สร้างมุมที่เงียบสงบและสบายสำหรับบีเกิ้ลของคุณที่จะพักผ่อน ควรมี:

- ที่นอนหรือกรงที่สบายในพื้นที่ที่มีการจราจรน้อย
- ห่างจากลมโกรกหรือแหล่งความร้อนโดยตรง
- ผ้าห่มหรือของเล่นนุ่มสำหรับความสบายใจ
- อยู่ใกล้พอที่จะรู้สึกเป็นส่วนหนึ่งของครอบครัว แต่เงียบพอที่จะได้พักผ่อน

พื้นที่ให้อาหาร

กำหนดสถานที่คงที่สำหรับอาหารและน้ำที่:

- มีพื้นที่ทำความสะอาดง่าย (พื้นกระเบื้องเป็นตัวเลือกที่ดี)
- ไม่ได้อยู่ในเส้นทางจราจรหลัก
- ห่างจากพื้นที่นอน
- มีพื้นที่จัดเก็บอาหารและอุปกรณ์เสริมใกล้เคียง
- ห่างจากสถานที่ที่คนในครอบครัวรับประทานอาหารเช้าเพื่อลดการขอร้อง

พื้นที่เล่น

จัดพื้นที่ปลอดภัยสำหรับการเล่นที่มีพลังงานที่:

- มีพื้นที่เพียงพอสำหรับการเคลื่อนไหวและการเล่น
- ปลอดภัยจากสิ่งของมีค่าหรือสิ่งของที่แตกง่าย
- มีกล่องของเล่นที่บีเกิ้ลของคุณสามารถเข้าถึงได้
- อาจรวมถึงประตูกั้นหากจำเป็น เพื่อจำกัดการเข้าถึงส่วนอื่นๆ ของบ้าน
- ใกล้กับประตูออกไปข้างนอกสำหรับการเข้าถึงสนามหญ้าได้อย่างรวดเร็ว



งบประมาณสำหรับการเป็นเจ้าของปีเกิ้ล: ค่าใช้จ่ายเริ่มต้นและต่อเนื่อง

การเป็นเจ้าของสุนัขเป็นทั้งความมุ่งมั่นทางอารมณ์และทางการเงิน การเข้าใจค่าใช้จ่ายที่เกี่ยวข้องช่วยให้คุณวางแผนอย่างมีความรับผิดชอบ

ค่าใช้จ่ายเริ่มต้น (โดยประมาณ)

- ราคาซื้อ/ค่าธรรมเนียมการรับอุปการะ: \$500-\$1,500 (ผู้เพาะพันธุ์) หรือ \$75-\$300 (การรับอุปการะ)
- ตรวจสอบสุขภาพเริ่มต้น: \$100-\$300
- การฉีดวัคซีนเริ่มต้น: \$75-\$100
- การทำหมัน/การตัดรังไข่: \$150-\$400
- ไมโครชิพ: \$25-\$50
- อุปกรณ์เริ่มต้น (ทั้งหมดที่กล่าวถึงก่อนหน้านี้): \$200-\$500
- ค่าใช้จ่ายเริ่มต้นโดยประมาณ: \$950-\$2,850

ค่าใช้จ่ายรายปีโดยประมาณ

- อาหารคุณภาพสูง: \$300-\$700
- ของเล่นและอุปกรณ์เสริม: \$50-\$200
- การตรวจสอบสุขภาพประจำปี: \$100-\$300
- การดูแลป้องกัน (ยาขับพยาธิ ยาป้องกันเห็บหมัด): \$100-\$300
- ใบอนุญาตสำหรับสุนัข: \$10-\$30
- การดูแลขณะไม่อยู่บ้าน/การเลี้ยงดู: \$100-\$500 (ขึ้นอยู่กับความถี่)
- ประกันสัตว์เลี้ยง (แนะนำแต่เป็นทางเลือก): \$200-\$500
- ค่าใช้จ่ายรายปีโดยประมาณ: \$860-\$2,530



ตัวเลขเหล่านี้เป็นการประมาณการและอาจแตกต่างกันไปตามพื้นที่ของคุณ สุขภาพเฉพาะของสุนัขของคุณ และสไตล์การเลี้ยงดูของคุณ ยังควรพิจารณาค่าใช้จ่ายที่ไม่คาดคิดด้วย เช่น:

- การดูแลฉุกเฉิน: \$500-\$1,000+ ต่อเหตุการณ์
- การรักษาโรคเรื้อรัง: \$500-\$1,000+ ต่อปี
- การฝึก: \$50-\$150 ต่อชั่วโมงสำหรับครูฝึกส่วนตัว
- ความเสียหายต่อทรัพย์สิน: แตกต่างกันไป (ปีเกิ้ลที่เบื่อสามารถทำลายเฟอร์นิเจอร์ได้!)

การลงทุนในอุปกรณ์คุณภาพสูงและการดูแลเชิงป้องกันสามารถช่วยลดค่าใช้จ่ายในระยะยาวโดยการป้องกันปัญหาสุขภาพและพฤติกรรม



สรุป:

อุปกรณ์จำเป็นสำหรับปีเกิดของคุณ

การเตรียมพร้อมก่อนที่ปีเกิดตัวใหม่ของคุณจะมาถึงบ้านเป็นกุญแจสำคัญในการสร้างประสบการณ์ที่ราบรื่นและมีความสุขสำหรับทั้งคุณและสมาชิกใหม่ในครอบครัว

สร้างรายการตรวจสอบส่วนตัว

ปรับรายการตรวจสอบอุปกรณ์ที่เราให้ไว้ให้เหมาะกับความต้องการเฉพาะของคุณ ตรวจสอบรายการนี้เมื่อคุณเตรียมบ้านสำหรับสุนัขตัวใหม่ของคุณ

ลงทุนในคุณภาพ

แม้ว่าอาจมีราคาแพงกว่าในตอนแรก แต่ผลิตภัณฑ์คุณภาพสูงมักจะคุ้มค่ากับเงินในระยะยาว โดยมีความปลอดภัยมากขึ้น ใช้งานได้ยาวนานขึ้น และมักจะเป็นตัวเลือกที่ยั่งยืนกว่า

จัดเตรียมพื้นที่สำคัญ

ก่อนที่ปีเกิดของคุณจะมาถึง ให้กำหนดพื้นที่เฉพาะสำหรับการนอน การกิน และการเล่น นี่จะช่วยให้พวกเขาปรับตัวเข้ากับบ้านใหม่ได้เร็วขึ้น

คาดการณ์งบประมาณ

วางแผนสำหรับทั้งค่าใช้จ่ายเริ่มต้นและค่าใช้จ่ายต่อเนื่อง รวมถึงเงินฉุกเฉินสำหรับค่ารักษาพยาบาลที่ไม่คาดคิด การเตรียมพร้อมทางการเงินเป็นส่วนสำคัญของการเป็นเจ้าของสัตว์เลี้ยงที่รับผิดชอบ

แม้ว่าจะมีรายการสิ่งของที่ต้องซื้อค่อนข้างยาว แต่ไม่จำเป็นต้องซื้อทุกอย่างในครั้งเดียว ให้ความสำคัญกับสิ่งจำเป็นพื้นฐาน (อาหาร ที่นอน ปลอกคอและสายจูง อุปกรณ์ทำความสะอาด) และเพิ่มรายการอื่นๆ เมื่อเวลาและงบประมาณอำนวย สิ่งที่สำคัญที่สุดที่ปีเกิดของคุณต้องการคือความรักและความเอาใจใส่ของคุณ ซึ่งโชคดียิ่งที่ไม่มีราคา!



ตอนที่ 3

โภชนาการและนิสัยการกิน

การจัดการโภชนาการที่เหมาะสมเป็นหนึ่งในความรับผิดชอบที่สำคัญที่สุดของการเป็นเจ้าของสุนัข อาหารที่บีเกิ้ลของคุณกินไม่เพียงแต่ส่งผลต่อสุขภาพและพลังงานในปัจจุบันเท่านั้น แต่ยังส่งผลต่อสุขภาพและคุณภาพชีวิตในระยะยาวอีกด้วย

เนื่องจากบีเกิ้ลมีความโน้มเอียงที่จะเพิ่มน้ำหนักและมีความชื่นชอบในอาหารอย่างมาก การจัดการอาหารของพวกเขาอย่างเหมาะสมเป็นสิ่งสำคัญอย่างยิ่ง ในส่วนนี้ เราจะครอบคลุมทุกสิ่งที่คุณต้องรู้เกี่ยวกับการเลี้ยงบีเกิ้ลของคุณให้มีสุขภาพดีและมีความสุข

ความต้องการทางโภชนาการพื้นฐานของบีเกิ้ล

สารอาหารหลักที่จำเป็น

เช่นเดียวกับสุนัขทุกพันธุ์ บีเกิ้ลต้องการอาหารที่สมดุลซึ่งประกอบด้วย:

- โปรตีน:** สำคัญสำหรับการพัฒนากล้ามเนื้อและการซ่อมแซมเนื้อเยื่อ ควรมาจากแหล่งคุณภาพสูง เช่น เนื้อสัตว์ ปลา หรือไข่
- ไขมัน:** ให้พลังงานเข้มข้น สนับสนุนสุขภาพผิวหนังและขน และช่วยในการดูดซึมวิตามินที่ละลายในไขมัน
- คาร์โบไฮเดรต:** ให้พลังงานและใยอาหาร มักจะมาจากธัญพืชหรือผัก
- วิตามินและแร่ธาตุ:** จำเป็นสำหรับกระบวนการทางชีวภาพต่างๆ และสุขภาพโดยรวม
- น้ำ:** อาจเป็นสารอาหารที่สำคัญที่สุด ตรวจสอบให้แน่ใจว่าบีเกิ้ลของคุณมีน้ำสะอาดสดใหม่ตลอดเวลา

ความต้องการพลังงาน

ความต้องการแคลอรีขึ้นอยู่กับหลายปัจจัย:

- อายุ:** ลูกสุนัขต้องการแคลอรีต่อปอนด์มากกว่าสุนัขโต ในขณะที่สุนัขสูงอายุต้องการน้อยกว่า
- ระดับกิจกรรม:** บีเกิ้ลที่กระตือรือร้นมากต้องการแคลอรีมากกว่าตัวที่ไม่ค่อยกระตือรือร้น
- สถานะทางกายภาพ:** สุนัขที่ทำหมันหรือตัดรังไข่แล้ว มักจะต้องการแคลอรีน้อยกว่า
- ขนาดร่างกาย:** บีเกิ้ลขนาดมาตรฐาน (22-25 ปอนด์) โดยทั่วไปต้องการประมาณ 700-1,000 แคลอรีต่อวัน ขึ้นอยู่กับปัจจัยข้างต้น

เสมอเป็นการดีที่จะปรึกษสัตวแพทย์เกี่ยวกับความต้องการแคลอรีเฉพาะของสุนัขของคุณ เนื่องจากความต้องการพลังงานอาจแตกต่างกันมาก

การเลือกอาหารที่ดีที่สุด สำหรับบีเกิ้ลของคุณ



อาหารแห้ง (คิบเบิล)

ข้อดี: สะดวก เก็บรักษาได้นาน ช่วยลดคราบหินปูนบนฟัน

ข้อเสีย: อาจมีส่วนประกอบที่มีคุณภาพต่ำกว่า มีความชื้นน้อยกว่า

คำแนะนำ: มองหาสูตรที่มีเนื้อสัตว์จริงเป็นส่วนประกอบแรก ไม่มีสี วัตถุกันเสีย หรือสารเติมแต่งเทียม และเหมาะสมกับระยะเวลาชีวิตของสุนัขของคุณ



อาหารกระป๋อง

ข้อดี: รสชาติน่าดึงดูดมากกว่า มีความชื้นสูง ย่อยง่ายกว่า

ข้อเสีย: แพงกว่า ไม่ช่วยลดคราบหินปูน มีอายุการเก็บรักษาสั้นกว่าเมื่อเปิดแล้ว

คำแนะนำ: ดีสำหรับบีเกิ้ลที่เลือกกิน ผู้สูงอายุ หรือผู้ที่มีปัญหาทางทันตกรรม พิจารณาผสมกับอาหารแห้งเพื่อประโยชน์ทั้งสองอย่าง



อาหารดิบ

ข้อดี: ไม่ผ่านกระบวนการ ใกล้เคียงกับอาหารตามธรรมชาติ อาจปรับปรุงสุขภาพผิวหนังและการย่อยอาหาร

ข้อเสีย: เวลาเตรียมนาน ความเสี่ยงด้านเชื้อโรค แพงกว่า ต้องการการวิจัยเพื่อให้มั่นใจในความสมดุลทางโภชนาการ

คำแนะนำ: หากคุณสนใจในแนวทางนี้ ให้ปรึกษาสัตวแพทย์และทำวิจัยอย่างละเอียดเพื่อให้แน่ใจว่ามีความสมดุล



อาหารทำเอง

ข้อดี: การควบคุมส่วนประกอบโดยสมบูรณ์ สามารถปรับให้เหมาะกับความต้องการเฉพาะ

ข้อเสีย: เวลาทำนาน อาจไม่สมดุลทางโภชนาการหากไม่ได้วางแผนอย่างระมัดระวัง แพงกว่า

คำแนะนำ: ทำงานร่วมกับสัตวแพทย์หรือนักโภชนาการสัตว์ เพื่อพัฒนาสูตรที่สมดุล ดีสำหรับบีเกิ้ลที่มีความไวหรือมีความต้องการพิเศษ

ไม่ว่าคุณ会选择ประเภทอาหารใด มองหาสูตรที่เหมาะสมกับระยะเวลาเฉพาะของบีเกิ้ล (ลูกสุนัข ผู้ใหญ่ หรือสูงอายุ) และพิจารณาความต้องการสุขภาพเฉพาะใดๆ ที่พวกเขาอาจมี เสมอเป็นการดีที่จะปรึกษาสัตวแพทย์ของคุณเมื่อทำการเปลี่ยนแปลงอาหารที่สำคัญ

ส่วนผสมที่ควรหลีกเลี่ยงในอาหารสุนัข

- ผลพลอยได้จากเนื้อสัตว์หรือเศษเนื้อสัตว์ที่ไม่ระบุชัดเจน

ส่วนผสมเหล่านี้อาจประกอบด้วยชิ้นส่วนของสัตว์คุณภาพต่ำและมีคุณค่าทางโภชนาการต่ำ มองหาแหล่งโปรตีนที่ระบุไว้อย่างชัดเจน เช่น "เนื้อไก่" หรือ "เนื้อวัว" แทนที่จะเป็น "ผลพลอยได้จากเนื้อสัตว์"

- สารกันบูด สารแต่งสี และสารเติมแต่งเทียม

สารเติมแต่งเช่น BHA, BHT, โพรพิลีน ไกลคอล และสีสังเคราะห์ได้รับการพิสูจน์แล้วว่าเป็นอันตรายต่อสุนัขบางตัว มองหาอาหารที่ใช้สารกันบูดธรรมชาติเช่นวิตามิน E และ C

- ข้าวโพด ข้าวสาลี และถั่วเหลือง เป็นส่วนประกอบหลัก

แม้ว่าไม่เป็นอันตรายในตัวเอง แต่ส่วนผสมเหล่านี้มักใช้เป็นสารเติมเต็มราคาถูกและอาจก่อให้เกิดอาการแพ้ในสุนัขบางตัว สุนัขเป็นสัตว์กินเนื้อโดยธรรมชาติและจะเติบโตได้ดีกว่าด้วยอาหารที่มีโปรตีนสัตว์เป็นหลัก

- น้ำตาลและไซรัปข้าวโพดแบบเติมความหวาน

ส่วนผสมเหล่านี้เพิ่มแคลอรีที่ไม่จำเป็นและอาจนำไปสู่ปัญหาโรคอ้วนและโรคเบาหวาน โดยเฉพาะอย่างยิ่งในปีเกิดที่มีแนวโน้มจะกินมากเกินไปอยู่แล้ว

- ผลพลอยได้จากธัญพืชและผลพลอยได้จากผลิตภัณฑ์ข้าว

ส่วนผสมเหล่านี้มีคุณค่าทางโภชนาการต่ำและอาจเป็นการแปรรูปที่มากเกินไป มองหาอาหารที่มีธัญพืชทั้งเมล็ดหรือแป้งธัญพืชถ้าอาหารของคุณมีธัญพืช

ตารางการให้อาหารและขนาดมื้ออาหาร



ความถี่ในการให้อาหารตามอายุ

- ลูกสุนัข (8-12 สัปดาห์): 3-4 มื้อต่อวัน
- ลูกสุนัข (3-6 เดือน): 3 มื้อต่อวัน
- ลูกสุนัข (6-12 เดือน): 2 มื้อต่อวัน
- ผู้ใหญ่ (1+ ปี): 2 มื้อต่อวัน (บางคนให้อาหารมื้อเดียว แต่มื้อเล็กสองมื้อดีกว่าสำหรับการย่อยอาหารและการป้องกันอาการท้องบิด)
- สูงอายุ (7+ ปี): 2-3 มื้อต่อวัน ขึ้นอยู่กับความต้องการด้านสุขภาพ

คำแนะนำเกี่ยวกับขนาดมืออาหาร

ขนาดมืออาหารเฉพาะจะแตกต่างกันไปตามหลายปัจจัย รวมถึงแบรนด์อาหาร ระดับกิจกรรม และอายุ แต่นี่คือคำแนะนำทั่วไป:

- **บีเกิ้ลโตเต็มวัย (22-25 ปอนด์):** ประมาณ 1-1.5 ถ้วยอาหารแห้งคุณภาพสูงต่อวัน แบ่งเป็นสองมือ
- **ลูกสุนัขบีเกิ้ล:** โดยทั่วไปต้องการประมาณ 55 แคลอรีต่อปอนด์ของน้ำหนักตัว ซึ่งมากกว่าสุนัขโตที่ต้องการประมาณ 45 แคลอรีต่อปอนด์
- **บีเกิ้ลที่มีกิจกรรมสูง:** อาจต้องการอาหารมากขึ้นถึง 10-20%
- **บีเกิ้ลที่ไม่ค่อยกระตือรือร้นหรือช้ำเกียจ:** อาจต้องการน้อยกว่าคำแนะนำมาตรฐานถึง 10-20%

เคล็ดลับในการให้อาหาร

- วัดขนาดมืออาหารอย่างแม่นยำ โดยใช้ถ้วยตวง ไม่ใช่การคาดเดา
- ปรับขนาดมืออาหารตามความจำเป็น โดยอิงจากสภาพร่างกายของสุนัขของคุณ
- ให้อาหารที่เวลาเดียวกันทุกวัน เพื่อช่วยในการย่อยอาหารและการฝึกขับถ่าย
- หลีกเลี่ยงการให้อาหารฟรี (ปล่อยให้ให้อาหารอยู่ตลอดเวลาทั้งวัน) สำหรับบีเกิ้ลส่วนใหญ่ เนื่องจากอาจนำไปสู่การกินมากเกินไป
- ลดการขอร้อง โดยไม่ให้อาหารจากโต๊ะหรือในระหว่างมืออาหารของมนุษย์

การประเมินสภาพร่างกายของบีเกิ้ล

การรักษาน้ำหนักที่ดีมีความสำคัญต่อสุขภาพของบีเกิ้ลของคุณ คะแนนสภาพร่างกาย (BCS) เป็นเครื่องมือที่มีประโยชน์ที่สัตวแพทย์ใช้และคุณสามารถใช้ที่บ้าน เพื่อประเมินว่าสุนัขของคุณมีน้ำหนักที่เหมาะสมหรือไม่

สภาพร่างกายที่เหมาะสม (คะแนน 4-5/9)

- คุณสามารถรู้สึกถึงซี่โครงได้ง่าย โดยมีไขมันปกคลุมเล็กน้อย
- มองจากด้านบน คุณสามารถเห็นเอวคอดชัดเจน
- มองจากด้านข้าง ท้องจะยกขึ้นเมื่อเทียบกับกระดูกซี่โครง
- กระดูกเชิงกรานสามารถรู้สึกได้ แต่ไม่เด่นชัด

น้ำหนักน้อยเกินไป (คะแนน 1-3/9)

- กระดูกเชิงกรานและกระดูกซี่โครงมองเห็นได้ชัดเจน
- ไม่มีไขมันร่างกายที่สังเกตเห็นได้
- เอวคอดชัดเจนมากเมื่อมองจากด้านบน
- กล้ามเนื้อที่มองเห็นได้ลดลงอย่างชัดเจน

น้ำหนักมากเกินไป (คะแนน 6-9/9)

- กระดูกซี่โครงยากที่จะรู้สึกได้ภายใต้ชั้นไขมัน
- ไม่มีเอวที่มองเห็นได้เมื่อมองจากด้านบน
- มองเห็นพุงท้องเมื่อมองจากด้านข้าง
- มีการสะสมไขมันที่ฐานหาง กระดูกเชิงกราน และหลัง

ตรวจสอบสภาพร่างกายของบีเกิ้ลของคุณเป็นประจำและปรับขนาดมื้ออาหารตามความเหมาะสม โรคอ้วนในสุนัขอาจนำไปสู่ปัญหาสุขภาพที่ร้ายแรง เช่น โรคเบาหวาน ปัญหาข้อต่อ โรคหัวใจ และอายุสั้นลง



ความท้าทายด้านอาหารเฉพาะสำหรับบีเกิ้ล



แนวโน้มที่จะอ้วน

บีเกิ้ลมีความรักในอาหารอย่างมากและมักจะกินเกินขนาดหากได้รับโอกาส พวกเขามักจะมองเหมือนหิวอยู่เสมอ แม้ว่าจะเพิ่งกินไปแล้ว!

เคล็ดลับ: ให้ยึดมั่นในตารางการให้อาหารที่เข้มงวด ใช้ถ้วยตวงเพื่อวัดมื้ออาหารอย่างแม่นยำ และจำกัดขนมระหว่างมื้อ



พฤติกรรมค้นหาอาหาร

สัญชาตญาณการดมกลิ่นที่ยอดเยี่ยมของบีเกิ้ลทำให้พวกเขาเป็นผู้ค้นหาอาหารตัวยง พวกเขาสามารถค้นเจออาหารที่ถูกทิ้งหรือซ่อนอยู่และอาจพยายามเอาอาหารจากถังขยะ

เคล็ดลับ: เก็บถังขยะและอาหารอย่างปลอดภัย และฝึกคำสั่ง "ปล่อย" ที่แข็งแกร่ง ใช้ของเล่นปริศนาเพื่อรองรับสัญชาตญาณการค้นหาในทางที่ยอมรับได้



การกินเร็วเกินไป

บีเกิ้ลหลายตัวกินอย่างรวดเร็ว ซึ่งอาจนำไปสู่การสำลัก การอาเจียน หรืออาการท้องบิด (ภาวะฉุกเฉินที่อันตรายถึงชีวิต)

เคล็ดลับ: ใช้ชามอาหารแบบช้า ลูกบอลจ่ายอาหาร หรือของเล่นปริศนาเพื่อชะลอการกิน แบ่งมื้ออาหารเป็นหลายมื้อเล็ก



ขออาหารอย่างไม่ลดละ

บีเกิ้ลเป็นผู้ขออาหารตัวยงและมักจะใช้สายต้อ่อนหวานที่ห้กห้ามใจยากเพื่อให้ได้เศษอาหาร

เคล็ดลับ: ไม่ให้อาหารจากโต๊ะหรือในขณะที่คุณกำลังกินอาหาร ตรวจสอบให้แน่ใจว่าทุกคนในครอบครัวทำตามกฎเดียวกัน ให้รางวัลด้วยความสนใจแทนที่จะเป็นอาหาร



การขโมยอาหาร

บีเกิ้ลที่หิวโหยอาจพยายามขโมยอาหารจากเคาน์เตอร์ โต๊ะ หรือจานของคุณหากมีโอกาส

เคล็ดลับ: ฝึกสุนัขไม่ให้ขึ้นบนเฟอร์นิเจอร์ เก็บอาหารให้พ้นจากการเข้าถึง และสอนคำสั่ง "ออกไป" หรือ "ปล่อย" ที่แข็งแกร่ง




ปัญหาการย่อยอาหารและอาการแพ้

บีเกิ้ลบางตัวมีท้องไวหรือมีอาการแพ้อาหาร ซึ่งอาจทำให้เกิดปัญหาผิวหนัง ท้องเสีย หรืออาการคัน

เคล็ดลับ: หากคุณสงสัยว่ามีปัญหาเกี่ยวกับอาหาร ให้ปรึกษาสัตวแพทย์ พวกเขาอาจแนะนำอาหารสูตรพิเศษหรือการทดสอบการขจัดสารก่อภูมิแพ้

ความลับของการจัดการน้ำหนักของบีเกิ้ล



บีเกิ้ลมีแนวโน้มที่จะเพิ่มน้ำหนักได้ง่าย โดยเฉพาะเมื่ออายุมากขึ้นและหลังการทำหมันหรือตัดรังไข่ การรักษาน้ำหนักที่ดีมีความสำคัญสำหรับสุขภาพโดยรวมและอายุขัยที่ยาวนาน

กลยุทธ์การจัดการน้ำหนักที่มีประสิทธิภาพ

- 1. ขนาดมื้ออาหารที่เหมาะสม:** วัดอาหารอย่างแม่นยำและปรับตามระดับกิจกรรมและสภาพร่างกาย
- 2. อาหารที่ควบคุมแคลอรี:** พิจารณาอาหารที่ออกแบบมาสำหรับการควบคุมน้ำหนักที่ให้ความรู้สึกอิ่มมากขึ้นด้วยแคลอรีที่น้อยลง
- 3. เพิ่มการออกกำลังกาย:** กิจกรรมที่สม่ำเสมอช่วยเผาผลาญแคลอรีและรักษาสุขภาพกล้ามเนื้อ การเดินเร็ววันละ 20-30 นาทีสองครั้งสามารถสร้างความแตกต่างอย่างมาก
- 4. ขนมหสุขภาพ:** เลือกขนมหแคลอรีต่ำ เช่น แครอทสด แอปเปิ้ลชิ้นเล็กๆ (ไม่มีเมล็ด) หรือผลิตภัณฑ์เนื้อสัตว์อบแห้งปริมาณน้อย
- 5. การติดตามที่สม่ำเสมอ:** ชั่งน้ำหนักบีเกิ้ลของคุณทุก 2-4 สัปดาห์ เพื่อติดตามความคืบหน้า
- 6. ของเล่นปริศนาและอุปกรณ์ให้อาหาร:** ช่วยชะลอการกินและเพิ่มการเผาผลาญแคลอรีทางจิตใจและร่างกาย
- 7. หลีกเลี่ยงอาหารเหลือจากโต๊ะ:** อาหารมนุษย์มักจะมีแคลอรีสูงเกินไปและอาจส่งเสริมนิสัยการขออาหาร
- 8. แผนการลดน้ำหนักที่ค่อยเป็นค่อยไป:** การลดน้ำหนักที่ปลอดภัยสำหรับบีเกิ้ลคือประมาณ 1-2% ของน้ำหนักตัวต่อสัปดาห์ การลดน้ำหนักเร็วเกินไปอาจเป็นอันตราย

เสมอปรึกษาสัตวแพทย์ของคุณก่อนเริ่มแผนการลดน้ำหนักสำหรับบีเกิ้ลของคุณ โดยเฉพาะถ้าพวกเขาเห็นว่าน้ำหนักเกินมาก



อาหารมนุษย์: สิ่งที่ปลอดภัยและสิ่งที่หลีกเลี่ยง

อาหารมนุษย์ที่ปลอดภัยสำหรับปีเกิ้ล (เป็นขนมเป็นครั้งคราว)

- **โปรตีนเนื้อสัตว์ปรุงสุก:** ไก่ ไก่งวง เนื้อวัว หรือปลาที่ไม่มีเครื่องปรุง (ไม่มีกระดูก เครื่องเทศ หรือซอส)
- **ผักต่างๆ:** แครอท ถั่วเขียว แตงกวา บรอกโคลีปรุงสุก กะหล่ำปลี มันฝรั่งหวาน
- **ผลไม้:** แอปเปิ้ล (ไม่มีเมล็ด) บลูเบอร์รี่ สตรอเบอร์รี่ แคนตาลูป ส้ม กล้วย แตงโม
- **ธัญพืช:** ข้าวหุงหรือควินัวที่ไม่มีเครื่องปรุง
- **อื่นๆ:** ไข่ต้มสุก โยเกิร์ตธรรมชาติ (ในปริมาณเล็กน้อย) เนยถั่วที่ไม่มีน้ำตาลหรือเกลือ (ในปริมาณน้อยมาก)

อาหารมนุษย์ที่เป็นอันตรายสำหรับปีเกิ้ล (หลีกเลี่ยงเสมอ)

- **ช็อกโกแลต:** มีธีโอโบรมินซึ่งเป็นพิษต่อสุนัข
- **องุ่นและลูกเกด:** สามารถทำให้เกิดไตวายได้แม้ในปริมาณเล็กน้อย
- **หัวหอมและกระเทียม:** อาจทำลายเซลล์เม็ดเลือดแดงและทำให้เกิดโลหิตจาง
- **อะโวคาโด:** มีสารที่เรียกว่าเพอร์ซินซึ่งเป็นพิษต่อสุนัข
- **แซนทีน (ในกาแฟ ชา และบางเครื่องดื่ม):** สามารถกระตุ้นระบบประสาทและหัวใจ
- **แอลกอฮอล์:** แม้ในปริมาณเล็กน้อยก็สามารถเป็นอันตรายได้
- **อาหารมีไขมันสูง:** สามารถทำให้เกิดตับอ่อนอักเสบ
- **ขนมปังโดและผลิตภัณฑ์ที่หมัก:** สามารถขยายในกระเพาะอาหารและเป็นพิษ
- **ถั่วแมคคาเดเมีย:** สามารถทำให้เกิดอาการอ่อนแรง อุณหภูมิร่างกายสูง และปัญหา ระบบประสาท
- **น้ำตาลเทียม (ไซลิทอล):** พบในหมากฝรั่งไร้น้ำตาล ยาสีฟัน และผลิตภัณฑ์อื่นๆ อาจทำให้เกิดภาวะน้ำตาลในเลือดต่ำและไตวาย

ปรับอาหารตามช่วงอายุของปีเกิด

ลูกสุนัข (0-12 เดือน)

ลูกสุนัขปีเกิดต้องการอาหารที่มีพลังงานและสารอาหารสูงเพื่อสนับสนุนการเติบโตอย่างรวดเร็ว:

- อาหารลูกสุนัขคุณภาพสูงที่มีโปรตีน 22-32%
- ไขมัน 10-25% สำหรับการพัฒนาสมองและพลังงาน
- สัดส่วนแคลเซียมต่อฟอสฟอรัสที่สมดุลสำหรับการพัฒนากระดูกที่เหมาะสม
- มีอาหารเล็กๆ ป่อยครั้ง (3-4 ครั้งต่อวัน) ลดลงเป็น 2 ครั้งที่อายุ 6 เดือน

สูงอายุ (7+ ปี)

เมื่อปีเกิดอายุมากขึ้น ความต้องการทางโภชนาการของพวกเขาเปลี่ยนแปลง:

- อาหารสูงอายุคุณภาพสูงที่มีโปรตีนที่ย่อยง่าย
- แคลอรีลดลง 20-30% (โดยเฉพาะสำหรับสุนัขที่มีกิจกรรมน้อยลง)
- เพิ่มสารต้านอนุมูลอิสระเพื่อสนับสนุนสุขภาพสมอง
- เสริมกรดไขมันโอเมก้า-3 สำหรับสุขภาพข้อต่อและการรู้คิด
- อาจแบ่งเป็นมื้อเล็กลง 2-3 มื้อต่อวันสำหรับการย่อยอาหารที่ง่ายขึ้น

1

2

3

ผู้ใหญ่ (1-7 ปี)

ปีเกิดโตเต็มวัยต้องการอาหารที่สมดุลเพื่อรักษาสุขภาพและป้องกันน้ำหนักเกิน:

- อาหารผู้ใหญ่คุณภาพสูงที่มีโปรตีน 18-25%
- ไขมัน 10-15% สำหรับพลังงาน
- โยอาหารเพื่อสนับสนุนการย่อยอาหารที่ดี
- มีอาหาร 2 ครั้งต่อวันในเวลาที่เหมาะสม
- ติดตามสภาพร่างกายอย่างใกล้ชิดและปรับขนาดมื้ออาหารตามความจำเป็น

ทำการเปลี่ยนแปลงอาหารอย่างช้าๆ เสมอ (ประมาณ 7-10 วัน) โดยค่อยๆ ผสมอาหารใหม่กับอาหารเก่าในสัดส่วนที่เพิ่มขึ้นเรื่อยๆ การเปลี่ยนอาหารอย่างฉับพลันอาจทำให้เกิดอาการท้องเสียและปัญหาการย่อยอาหาร

สรุป: โภชนาการและนิสัยการกิน

การจัดการโภชนาการของปีเกิ้ลอย่างเหมาะสมเป็นส่วนสำคัญของการเป็นเจ้าของที่รับผิดชอบ โดยเฉพาะอย่างยิ่งเนื่องจากพันธุ์นี้มีความชื่นชอบในอาหารอย่างมากและมีแนวโน้มที่จะมีน้ำหนักเกิน

60%

ปีเกิ้ลที่มีน้ำหนักเกินจากการประมาณการที่มีน้ำหนักเกินกว่าที่ควรตามรายงานการสำรวจล่าสุด

1-2%

อัตราการลดน้ำหนักที่ปลอดภัย เป้าหมายการลดน้ำหนักที่แนะนำต่อสัปดาห์สำหรับสุนัขที่มีน้ำหนักเกิน

2

มื้ออาหารต่อวัน ความถี่ในการให้อาหารที่แนะนำสำหรับปีเกิ้ลโตเต็มวัย เพื่อป้องกันการกินมากเกินไป

12-15

อายุขัยที่อาจเป็นไปได้ ปีเกิ้ลที่มีน้ำหนักเหมาะสมมีแนวโน้มที่จะมีอายุยืนยาวและมีสุขภาพดีกว่า

จำไว้ว่าทุกปีเกิ้ลนั้นไม่เหมือนกัน และความต้องการทางโภชนาการอาจแตกต่างกันไปตามอายุ ระดับกิจกรรม และสภาพสุขภาพ การทำงานร่วมกับสัตวแพทย์ของคุณเพื่อพัฒนาแผนการให้อาหารที่เหมาะสมเป็นวิธีที่ดีที่สุดในการตรวจสอบว่าปีเกิ้ลของคุณได้รับโภชนาการที่พวกเขาต้องการเพื่อชีวิตที่ยืนยาวและมีสุขภาพดี

แม้ว่าอาจต้องใช้ความพยายามและความสม่ำเสมอบ้าง แต่การสร้างนิสัยการกินที่ดีตั้งแต่เริ่มต้นจะเป็นประโยชน์อย่างมากในระยะยาว และปีเกิ้ลของคุณจะขอบคุณคุณด้วยพลังงาน ความกระตือรือร้น และสุขภาพที่ดี!



ตอนที่ 4: การเข้าสังคมและพื้นฐานการฝึก

การฝึกและการเข้าสังคมเป็นรากฐานของการพัฒนาบีเกิ้ลที่มีพฤติกรรมดี และมีความสุข เนื่องจากพันธุ์นี้ฉลาดแต่อาจมีความเป็นอิสระและดื้อรั้น การสร้างพื้นฐานที่แข็งแกร่งตั้งแต่เริ่มต้นเป็นสิ่งสำคัญอย่างยิ่ง

ในส่วนนี้ เราจะสำรวจความสำคัญของการเข้าสังคมตั้งแต่เริ่มต้น เทคนิคการฝึกอบรมที่มีประสิทธิภาพที่ออกแบบมาเฉพาะสำหรับบีเกิ้ล และวิธีการจัดการกับความท้าทายทางพฤติกรรมทั่วไป

ความสำคัญของการเข้าสังคมตั้งแต่เริ่มต้น



การเข้าสังคมเป็นกระบวนการในการแนะนำสุนัขของคุณให้รู้จักกับประสบการณ์ สถานที่ สิ่งเร้า และสิ่งมีชีวิตใหม่ๆ ในสภาพแวดล้อมที่ปลอดภัยและเชิงบวก ช่วงเวลาแห่งการเข้าสังคมที่สำคัญของลูกสุนัขอยู่ระหว่าง 3-14 สัปดาห์ แต่การเข้าสังคมควรดำเนินต่อไปตลอดชีวิตของสุนัข

ประโยชน์ของการเข้าสังคมที่ดี

- **ลดความกลัวและความวิตกกังวล:** สุนัขที่ได้รับการเข้าสังคมอย่างดีมีแนวโน้มที่จะกลัวสถานการณ์ใหม่ๆ น้อยลง
- **ป้องกันปัญหาพฤติกรรม:** การเข้าสังคมที่ไม่เพียงพอมักเป็นสาเหตุหลักของปัญหาพฤติกรรม เช่น ก้าวร้าว เห่ามากเกินไป หรือหวาดกลัว
- **สร้างความมั่นใจ:** ปู่แก่ที่มีความมั่นใจสามารถจัดการกับสถานการณ์ใหม่ๆ ได้ดีกว่า
- **ปรับปรุงการเชื่อมต่อกับมนุษย์:** การมีปฏิสัมพันธ์ที่ดีกับคนหลากหลายช่วยให้ปู่แก่ของคุณเป็นมิตรกับทุกคนมากขึ้น
- **ปรับปรุงการเชื่อมต่อกับสุนัขอื่น:** การมีปฏิสัมพันธ์กับสุนัขอื่นช่วยให้ปู่แก่ของคุณเรียนรู้ภาษากายของสุนัขและมารยาททางสังคม

ผลกระทบของการขาดการเข้าสังคม

ปู่แก่ที่ไม่ได้รับการเข้าสังคมอย่างเพียงพออาจพัฒนา:

- ความกลัวต่อคนแปลกหน้า สุนัขอื่น หรือสถานการณ์ใหม่ๆ
- พฤติกรรมก้าวร้าวจากความกลัวหรือความวิตกกังวล
- เห่าและหอนมากเกินไปเมื่อเผชิญกับสิ่งเร้าใหม่ๆ
- วิตกกังวลจากการพลัดพราก ซึ่งอาจนำไปสู่พฤติกรรมทำลายล้าง
- ความยากลำบากในการปรับตัวให้เข้ากับประสบการณ์ใหม่ๆ เช่น การไปที่สัตวแพทย์ การตัดขน หรือ การขึ้นรถ

รายการตรวจสอบการเข้าสังคมสำหรับบีเกิ้ล

01

คนที่หลากหลาย

แนะนำบีเกิ้ลของคุณให้รู้จักกับคนที่มีอายุ ขนาด เพศ และลักษณะที่แตกต่างกัน:

- ผู้ชายและผู้หญิง
- ผู้ใหญ่และเด็ก (ภายใต้การดูแล)
- ผู้สูงอายุ
- คนที่สวมหมวก แว่นตา เครา หรือสิ่งที่ไม่คุ้นเคยอื่นๆ
- คนที่ใช้ไม้เท้า แก้วหู หรืออุปกรณ์ช่วยเหลือการเคลื่อนไหวอื่นๆ

02

สุนัขและสัตว์อื่นๆ

อนุญาตให้มีการมีปฏิสัมพันธ์ในสภาพแวดล้อมที่ควบคุมกับ:

- สุนัขหลากหลายขนาดและพันธุ์ (เริ่มต้นด้วยสุนัขที่มีมารยาดี)
- ลูกสุนัขและสุนัขโตเต็มวัย
- สัตว์อื่นๆ ที่บีเกิ้ลของคุณอาจพบเจอ (แมว ม้า วัว ฯลฯ)

ชั้นเรียนลูกสุนัขเป็นวิธีที่ยอดเยี่ยมในการเริ่มต้นการเข้าสังคมกับสุนัขตัวอื่น

03

สภาพแวดล้อม

พาบีเกิ้ลของคุณไปยังสถานที่ต่างๆ เมื่อพวกเขาได้รับการฉีดวัคซีนอย่างเหมาะสม:

- สวนสาธารณะที่เป็นมิตรกับสุนัข (แต่ระวังพื้นที่สุนัขไม่มีสายจูงจนกว่าการเรียกจะเชื่อถือได้)
- ร้านขายของสำหรับสัตว์เลี้ยงที่เป็นมิตรกับสัตว์เลี้ยง
- บ้านของเพื่อนและครอบครัว
- พื้นที่ชุมชนที่มีคนเดินผ่านไปมา
- พื้นที่ผิวที่แตกต่างกัน (หญ้า คอนกรีต ทราย กรวด ฯลฯ)

04

เสียงและสิ่งเร้า

ให้บีเกิ้ลของคุณคุ้นเคยกับเสียงและสิ่งเร้าทั่วไป:

- เสียงรถยนต์และการจราจร
- เครื่องใช้ในครัวเรือน (เครื่องดูดฝุ่น เครื่องตัดหญ้า ฯลฯ)
- เสียงดังเช่นฝนตกและฟ้าร้อง
- ไซเรนและเสียงดังอื่นๆ
- กลิ่นและภาพต่างๆ (แสงไฟ สิ่งเคลื่อนไหว ฯลฯ)

05

การจัดการและการดูแล

ทำให้บีเกิ้ลของคุณคุ้นเคยกับ:

- การแปรงขนและการดูแลทั่วไป
- การจับต้องเท้า หู และฟัน
- การสวมปลอกคอและสายจูง
- การถูกตรวจร่างกายแบบเดียวกับที่สัตวแพทย์ทำ
- การอยู่ในกรงหรือตู้ขนส่ง

เทคนิคการเข้าสังคมและคำแนะนำที่สำคัญ



รักษาให้เป็นประสบการณ์เชิงบวก

ใช้ขนมและคำชมเชยเพื่อสร้างความสัมพันธ์เชิงบวกกับประสบการณ์ใหม่ๆ อย่างบังคับปีเกิ้ลของคุณ ให้เข้าสังคมหากพวกเขากลัว แทนที่จะเป็นเช่นนั้น ให้พวกเขาเข้าหาในจังหวะของตัวเอง



เริ่มต้นอย่างช้าๆ และค่อยๆ สร้าง

เริ่มต้นด้วยการเปิดรับสิ่งใหม่ๆ ที่มีความเข้มข้นต่ำ และระยะเวลาสั้นๆ ก่อนที่จะเพิ่มความท้าทาย อย่าเร่งรีบกระบวนการ - คุณภาพสำคัญกว่าปริมาณ



ให้ความรู้สึกปลอดภัย

เป็นผู้พิทักษ์ให้กับสุนัขของคุณ อายายอมให้คนหรือสุนัขตัวอื่นครอบงำพวกเขาหรือทำให้พวกเขากลัว ให้พวกเขาที่มีสถานที่ปลอดภัยที่จะถอนตัวได้หากจำเป็น



จังหวะเวลาสำคัญ

ให้มีการเข้าสังคมเมื่อปีเกิ้ลของคุณสงบและผ่อนคลาย หลังจากออกกำลังกายเล็กน้อยเป็นช่วงเวลาที่ดี หลีกเลี่ยงเมื่อพวกเขาเหนื่อย หิว หรือไม่สบาย



ดูลักษณะท่าทางสุนัข

เรียนรู้ที่จะอ่านภาษากายของปีเกิ้ลของคุณ สัญญาณของความเครียดรวมถึงการเลีย การหอบ การส่งเสียงครวญคราง หุดก หลบสายตา หรือการพยายามหลบหนี หากคุณสังเกตเห็นสัญญาณเหล่านี้ ให้พาพวกเขาออกจากสถานการณ์



สมดุลการป้องกันและการเข้าสังคม

ก่อนที่จะได้รับวัคซีนครบชุด ลูกสุนัขจะเสี่ยงต่อโรคติดต่อ พุดคุยกับสัตวแพทย์ของคุณเกี่ยวกับวิธีการสมดุลความปลอดภัยกับความต้องการเข้าสังคม (การไปเยี่ยมบ้านของเพื่อนที่มีสุนัขที่ได้รับวัคซีนอาจเป็นทางออกที่ดี)



พื้นฐานการฝึกบีเกิ้ล: ความท้าทายและกลยุทธ์



หลักการฝึกพื้นฐาน

การฝึกบีเกิ้ลที่มีประสิทธิภาพอาศัยหลักการพื้นฐานเหล่านี้:

- **การเสริมแรงเชิงบวก:** ให้รางวัลพฤติกรรมที่คุณต้องการเห็น ด้วยขนม คำชม หรือของเล่น การเสริมแรงเชิงบวกทำงานได้ดีกว่าการลงโทษมาก
- **ความสม่ำเสมอ:** ใช้คำสั่งเดียวกันและคาดหวังพฤติกรรมเดียวกันทุกครั้ง ตรวจสอบให้แน่ใจว่าทุกคนในครอบครัวทำตามกฎเดียวกัน
- **จังหวะเวลา:** ให้รางวัลทันทีหลังจากพฤติกรรมที่ต้องการ (ภายใน 1-2 วินาที) เพื่อให้บีเกิ้ลของคุณเชื่อมโยงการกระทำกับรางวัล
- **ความอดทน:** บีเกิ้ลอาจต้องการการทบทวนมากกว่าพันธุ์อื่นบางพันธุ์ เพราะพวกเขาอาจให้ความสนใจกับกลิ่นมากกว่าคำสั่งของคุณ
- **ช่วงความสนใจ:** รักษาเซสชันการฝึกให้สั้น (5-10 นาที) แต่ทำบ่อยๆ

คำสั่งพื้นฐานที่ควรสอนก่อน

1. ชื่อของพวกเขา: พื้นฐานของทุกการฝึก
2. มา: สำคัญมากสำหรับความปลอดภัย โดยเฉพาะกับบีเกิ้ลที่ชอบติดตามกลิ่น
3. นั่ง: คำสั่งควบคุมพื้นฐานที่เรียนรู้ได้ง่าย
4. อยู่: สอนการอดทนและการควบคุมตนเอง
5. นอน: มีประโยชน์สำหรับช่วงเวลาที่สงบ
6. ปล่อย: สำคัญสำหรับความปลอดภัยเมื่อพวกเขาคาบบางสิ่งที่ไม่ควร
7. เดินไม่ดึง: ทำให้การเดินเป็นประสบการณ์ที่สนุกมากขึ้นสำหรับทั้งคุณและสุนัข

ลักษณะพิเศษของบีเกิ้ลที่ส่งผลต่อการฝึก

- **ขับเคลื่อนด้วยจมูก:** ความสามารถในการดมกลิ่นที่ยอดเยียมของพวกเขาอาจทำให้เสียสมาธิได้ง่าย
- **ความเป็นอิสระ:** ถูกเพาะพันธุ์ให้ตัดสินใจด้วยตนเองในการล่าสัตว์
- **ความดีใจ:** พวกเขาอาจมีความคิดเป็นของตัวเองเกี่ยวกับสิ่งที่พวกเขาต้องการทำ
- **แรงจูงใจด้านอาหาร:** ความรักในอาหารสามารถใช้ให้เป็นประโยชน์ในการฝึก
- **พลังงานสูง:** ต้องการการออกกำลังกายก่อนการฝึกเพื่อให้สามารถจดจ่อได้

การฝึกการเสริมแรงเชิงบวก สำหรับบีเกิ้ล

การเสริมแรงเชิงบวกเป็นเทคนิคการฝึกที่มีประสิทธิภาพมากที่สุดสำหรับบีเกิ้ล มันเกี่ยวข้องกับ
การให้รางวัลพฤติกรรมที่ต้องการ ซึ่งเพิ่มโอกาสที่พฤติกรรมนั้นจะเกิดขึ้นอีก

ขั้นตอนที่ 1: ระบุรางวัลที่มีประสิทธิภาพ

บีเกิ้ลแต่ละตัวมีแรงจูงใจที่แตกต่างกัน ค้นหาสิ่งที่บีเกิ้ลของคุณชอบมากที่สุด:

- **ขนม:** ขนมชิ้นเล็กๆ ที่มีกลิ่นแรงมักได้ผลดีกับบีเกิ้ล (เช่น ไข่ ซีส ตับอบแห้ง)
- **ของเล่น:** บางบีเกิ้ลอาจชอบเล่นของเล่นโปรดเป็นรางวัล
- **การชมเชย:** การชมเชยด้วยเสียงที่ตื่นเต้นและการสัมผัสที่อบอุ่น

ตรวจสอบให้แน่ใจว่าใช้ขนมที่มีคุณค่าสูงพอสำหรับพฤติกรรมที่ทำหาย ในสถานการณ์ที่มี
สิ่งรบกวน หรือเมื่อฝึกทักษะใหม่

ขั้นตอนที่ 2: กำหนดเวลาและความสม่ำเสมอ

จังหวะเวลาสำคัญมากสำหรับการฝึกที่มีประสิทธิภาพ:

- ให้รางวัลทันทีที่สุนัขของคุณทำพฤติกรรมที่ต้องการ (ภายใน 1-2 วินาที)
- ใช้คลิกเกอร์เพื่อทำเครื่องหมายพฤติกรรมที่ต้องการอย่างแม่นยำ
- รักษาความสม่ำเสมอกับคำสั่ง สัญญาณมือ และความคาดหวัง
- หลีกเลี่ยงการให้สัญญาณที่ขัดแย้งกัน (เช่น พูดว่า "มา" ในขณะที่ก้าวถอยหลัง)


ขั้นตอนที่ 3: แบ่งทักษะเป็นขั้นตอนเล็กๆ

เทคนิคที่เรียกว่าการเชื่อมโยง (chaining) ทำงานได้ดีกับบีเกิ้ล:

- แบ่งพฤติกรรมที่ซับซ้อนออกเป็นขั้นตอนเล็กๆ
- ฝึกแต่ละขั้นตอนแยกกัน โดยให้รางวัลความสำเร็จในแต่ละขั้น
- ค่อยๆ เชื่อมขั้นตอนเข้าด้วยกันเมื่อสุนัขของคุณแสดงความเชี่ยวชาญในแต่ละส่วน
- เพิ่มสิ่งรบกวนและระยะเวลาอย่างช้าๆ



การฝึกคำสั่ง "มา" - สำคัญที่สุดสำหรับบีเกิ้ล



สำหรับบีเกิ้ล คำสั่ง "มา" หรือการเรียกกลับอาจเป็นคำสั่งที่สำคัญที่สุดที่พวกเขาจะเรียนรู้ เนื่องจากสัญชาตญาณการดมกลิ่นของพวกเขา บีเกิ้ลมีแนวโน้มที่จะตามกลิ่นและเพิกเฉยต่อสิ่งอื่นๆ ทั้งหมด คำสั่ง "มา" ที่เชื่อถือได้สามารถป้องกันการหลบหนีและรักษาความปลอดภัยให้กับสุนัขของคุณในสถานการณ์ที่อาจเป็นอันตราย

วิธีฝึกคำสั่ง "มา" ที่เชื่อถือได้

1. เริ่มต้นในสภาพแวดล้อมที่มีสิ่งรบกวนน้อย: ฝึกในบ้านหรือสนามหลังบ้านที่มีรั้ว เมื่อปีเกิ้ลของคุณให้ความสนใจกับคุณ
2. ใช้ลีดยาว: เริ่มต้นด้วยลีดยาว 15-30 ฟุต เพื่อให้การควบคุมในขณะที่ให้อิสระ
3. ทำให้น่าตื่นเต้น: ใช้เสียงที่มีชีวิตชีวาและกระตือรือร้น พูดชื่อของพวกเขาตามด้วย "มา" และเรียกพวกเขาให้มาหาคุณ
4. ให้รางวัลมากๆ: เมื่อพวกเขามาถึง ให้รางวัลด้วยขนมที่ดีที่สุด คำชมเชย และความตื่นเต้น
5. อย่าเรียกเพื่อลงโทษ: อย่าเรียกปีเกิ้ลของคุณมาเพื่อทำสิ่งที่พวกเขาไม่ชอบ เช่น อาบน้ำหรือตัดเล็บ
6. เล่นเกมการเรียก: ให้คนสองคนนั่งห่างกัน และผลัดกันเรียกสุนัข ให้รางวัลเมื่อพวกเขาวิ่งไปหาแต่ละคน
7. ฝึกซ้ำและฝึกซ้ำ: ฝึกคำสั่ง "มา" ทุกวันในสถานการณ์ต่างๆ ที่หลากหลาย
8. เพิ่มสิ่งรบกวนอย่างช้าๆ: เมื่อพวกเขาเชี่ยวชาญในพื้นที่ที่มีสิ่งรบกวนน้อย ให้เพิ่มสิ่งท้าทายที่ละนิด

สิ่งที่ควรทำและไม่ควรทำสำหรับการเรียกกลับ

ควรทำ:

- ใช้ขนมคุณภาพสูงพิเศษสำหรับการฝึกเรียกกลับ
- ฝึกอย่างสม่ำเสมอตลอดชีวิตของสุนัข
- เรียกเฉพาะเมื่อคุณสามารถบังคับให้เกิดผลได้ (เช่น มีสายจูง)
- ทำให้มันสนุกที่จะกลับมาหาคุณ

ไม่ควรทำ:

- ไล่ตามปีเกิ้ลที่หนีไป (พวกเขาคิดว่ามันเป็นเกม)
- ตะโกนหรือลงโทษเมื่อพวกเขาในที่สุดก็มา
- เรียกซ้ำๆ หากพวกเขาไม่ตอบสนอง (ทำให้คำสั่งอ่อนแอลง)
- ปลอ่ยให้ปีเกิ้ลออกนอกสายจูงในพื้นที่ที่ไม่มีรั้วจนกว่าการเรียกกลับจะเชื่อถือได้ 100%

การแก้ไขปัญหาพฤติกรรมทั่วไปของบีเกิ้ล

1.



การเห่าและหอนมากเกินไป

สาเหตุ: ความเบื่อ ความวิตกกังวล การล่าสัตว์ หรือการเตือนภัย

วิธีแก้ไข:

- ให้การออกกำลังกายและกระตุ้นทางจิตใจที่เพียงพอ
- ฝึกคำสั่ง "เงียบ" โดยให้รางวัลเมื่อพวกเขาหยุดเห่า
- หาสาเหตุและจัดการกับต้นเหตุ (เช่น ลดการมองเห็นสิ่งกระตุ้น)
- สอนคำสั่ง "เห่า" เพื่อให้คุณสามารถควบคุมได้
- พิจารณาการฝึกที่มีความช่วยเหลือเพิ่มเติมสำหรับกรณีรุนแรง

การขุด

สาเหตุ: สัญชาตญาณตามธรรมชาติ ความเบื่อ การล่าสัตว์ใต้ดิน การหาที่เย็น

วิธีแก้ไข:

- จัดเตรียมพื้นที่ขุดที่ได้รับอนุญาตที่มีของซ่อนอยู่
- เพิ่มการออกกำลังกายและการกระตุ้นทางจิตใจ
- ฝึกการหันเหความสนใจเมื่อเริ่มขุด
- อย่าปล่อยให้ขุดในสนามโดยไม่มีคนดูแล
- คุยกับสัตวแพทย์หากเป็นพฤติกรรมย่ำคิดย่ำทำ

การดึงสายจูง

สาเหตุ: ความตื่นเต้น กลิ่นที่น่าสนใจ การขาดการฝึก

วิธีแก้ไข:

- ใช้สายจูงชนิดไม่ดึง เช่น สายจูงหน้าอก
- หยุดเดินทันทีที่เริ่มดึง และเดินต่อเมื่อสายจูงหย่อน
- ให้รางวัลเมื่อเดินข้างๆ คุณโดยสายจูงหย่อน
- ฝึกในสภาพแวดล้อมที่มีสิ่งรบกวนน้อยก่อน
- ใช้ขนมเพื่อรักษาความสนใจในระหว่างการเดิน

การแก้ไขปัญหาพฤติกรรมทั่วไปของบีเกิ้ล



การขโมยอาหารและคั่นถังกษะ

สาเหตุ: สัญชาตญาณในการค้นหาอาหาร กลิ่นที่น่าสนใจ

วิธีแก้ไข:

- ทำให้ถังกษะและอาหารเข้าถึงไม่ได้ (ใช้ถังกษะที่มีฝาล็อคได้)
- ฝึกคำสั่ง "ปล่อย" และ "ออกไป"
- ให้รางวัลเมื่อไม่สนใจอาหารหรือถังกษะ
- ให้อาหารตามกำหนดเวลาที่สม่ำเสมอ และใช้ของเล่นปริศนา



ความวิตกกังวลจากการพลัดพราก

สาเหตุ: ความผูกพันมากเกินไป กลัวการถูกทอดทิ้ง

วิธีแก้ไข:

- ฝึกการออกจากบ้านช่วงสั้นๆ บ่อยๆ
- อย่าทำให้การออกจากบ้านหรือกลับบ้านเป็นเรื่องใหญ่
- ให้ของเล่นหรือขนมก่อนออกจากบ้าน
- สร้างพื้นที่ปลอดภัยด้วยกรงหรือห้องที่คุ้นเคย
- ปรึกษาสัตวแพทย์สำหรับกรณีรุนแรง



การเคี้ยวทำลาย

สาเหตุ: ความเบื่อ การขึ้นฟัน ความวิตกกังวล

วิธีแก้ไข:

- ให้ของเคี้ยวที่เหมาะสมมากมาย
- ใช้น้ำยาป้องกันการเคี้ยวบนสิ่งของมีค่า
- เก็บของมีค่าให้พ้นมือ
- เพิ่มการออกกำลังกาย การกระตุ้นทางจิตใจ และการมีปฏิสัมพันธ์
- ใช้ของเล่นปริศนาและของเล่นคองส์ที่มีขนมข้างใน

เมื่อไหร่ที่ควรขอความช่วยเหลือจากผู้เชี่ยวชาญ



สัญญาณที่ควรหาผู้ฝึกสอนสุนัขมืออาชีพ

แม้ว่าเจ้าของหลายคนสามารถฝึกบีเกิ้ลของตนได้ด้วยความอดทนและความสม่ำเสมอ แต่บางครั้งก็จำเป็นต้องได้รับความช่วยเหลือจากมืออาชีพ พิจารณาการปรึกษาผู้ฝึกสอนหากบีเกิ้ลของคุณ:

- แสดงพฤติกรรมก้าวร้าวต่อมนุษย์หรือสัตว์อื่น
- มีความวิตกกังวลจากการพลัดพรากรุนแรง
- มีความกลัวหรือโฟเบียที่รุนแรง
- ไม่ตอบสนองต่อความพยายามในการฝึกอบรมที่สม่ำเสมอ
- มีพฤติกรรมที่เป็นอันตรายที่คุณไม่สามารถควบคุมได้
- มีประวัติการบาดเจ็บหรือถูกทารุณกรรมที่อาจส่งผลต่อพฤติกรรม

ประเภทของผู้เชี่ยวชาญด้านพฤติกรรม

- ผู้ฝึกสอนสุนัขที่ได้รับการรับรอง: สามารถช่วยในปัญหาพฤติกรรมทั่วไปและการฝึกพื้นฐาน
- พฤติกรรมศาสตร์สัตว์ (CAAB): มีวุฒิการศึกษาขั้นสูงในพฤติกรรมสัตว์
- สัตวแพทย์ผู้เชี่ยวชาญด้านพฤติกรรม: สัตวแพทย์ที่เชี่ยวชาญในพฤติกรรมสัตว์

การเลือกผู้ฝึกสอนที่ดี

เมื่อเลือกผู้ฝึกสอนหรือพฤติกรรมศาสตร์ ให้มองหา:

- ผู้ที่ใช้วิธีการฝึกเชิงบวกและมนุษยธรรม
- ประสบการณ์เฉพาะกับพันธุ์บีเกิ้ลหรือสุนัขล่าฝูง
- ใบรับรองจากองค์กรที่เป็นที่ยอมรับ
- ความเต็มใจที่จะอธิบายวิธีการและเหตุผล
- การอ้างอิงที่ดีจากลูกค้าเก่า

หลีกเลี่ยงผู้ฝึกสอนที่:

- ใช้การลงโทษรุนแรงหรือวิธีการ "อัลฟา" / "ครองอำนาจ"
- สัญญาว่าจะแก้ไขได้ทันที
- ไม่ให้คุณมีส่วนร่วมในกระบวนการฝึก
- ไม่มีใบรับรองหรือประสบการณ์ที่พิสูจน์ได้



สรุป: การเข้าสังคมและพื้นฐานการฝึก

การเข้าสังคมและการฝึกที่เหมาะสมเป็นรากฐานของการมีบีเกิ้ลที่มีความสุขและมีพฤติกรรมดี การลงทุนเวลาและความพยายามในด้านเหล่านี้ตั้งแต่เริ่มต้นจะให้ผลตอบแทนตลอดชีวิตของสุนัขของคุณ

ประโยชน์ของการเข้าสังคมที่ดี

การเข้าสังคมอย่างเหมาะสมช่วยให้บีเกิ้ลของคุณ:

- รู้สึกมั่นใจในสถานการณ์ใหม่ๆ แทนที่จะกลัว
- มีปฏิสัมพันธ์อย่างเหมาะสมกับคนและสัตว์อื่น
- จัดการกับประสบการณ์ที่แตกต่างกันได้โดยไม่เครียด
- มีความเสี่ยงต่อการพัฒนาปัญหาพฤติกรรมน้อยลง

หลักการสำคัญของการฝึกบีเกิ้ล

จำไว้ว่าการฝึกที่มีประสิทธิภาพขึ้นอยู่กับ:

- การเสริมแรงเชิงบวก แทนที่จะเป็นการลงโทษ
- ความสม่ำเสมอในคำสั่งและความคาดหวัง
- ความอดทนและการยอมรับลักษณะเฉพาะของบีเกิ้ล
- เซสชันการฝึกสั้นๆ แต่บ่อย
- การทบทวนและฝึกซ้ำตลอดชีวิตของสุนัข

ความท้าทายที่พบบ่อยและทางออก

ปัญหาหลายอย่างสามารถแก้ไขได้ด้วย:

- การให้การออกกำลังกายทางกายและจิตใจที่เพียงพอ
- ทางออกในการใช้สัญชาตญาณการดมกลิ่นอย่างสร้างสรรค์
- การฝึกอย่างสม่ำเสมอที่มุ่งเน้นพฤติกรรมที่ต้องการ
- การจัดการสภาพแวดล้อมเพื่อป้องกันปัญหา
- การขอความช่วยเหลือจากมืออาชีพเมื่อจำเป็น

การฝึกและการเข้าสังคมเป็นการเดินทางที่ต่อเนื่อง ไม่ใช่ปลายทาง การมีความสม่ำเสมอและความอดทนจะช่วยสร้างความไว้วางใจและความเข้าใจระหว่างคุณกับบีเกิ้ลของคุณ ซึ่งจะนำไปสู่ความสัมพันธ์ที่มั่นคงและยาวนาน แม้ว่าบีเกิ้ลอาจมีความท้าทายในการฝึก แต่ความภักดี ความฉลาด และบุคลิกภาพที่มีเสน่ห์ของพวกเขาทำให้ความพยายามทั้งหมดคุ้มค่า



ตอนที่ 5: ความต้องการการออกกำลังกายและกิจกรรม

บีเกิ้ลเป็นสุนัขที่คล่องแคล่วและกระตือรือร้น ที่ถูกเพาะพันธุ์มาให้มีความอดทนสำหรับการล่าสัตว์ที่ยาวนาน การออกกำลังกายที่เพียงพอไม่เพียงแต่สำคัญสำหรับสุขภาพทางกายของพวกเขาเท่านั้น แต่ยังเป็นสิ่งจำเป็นสำหรับสุขภาพจิตที่ดีด้วย

ในส่วนนี้ เราจะสำรวจความต้องการการออกกำลังกายของบีเกิ้ล และกิจกรรมที่สนุกและมีประโยชน์ที่สามารถช่วยให้บีเกิ้ลของคุณมีส่วนร่วมทั้งร่างกายและจิตใจ

เข้าใจความต้องการการออกกำลังกายของบีเกิ้ล



บีเกิ้ลมีประวัติศาสตร์ที่ยาวนานในฐานะสุนัขล่าสัตว์ที่กระตือรือร้น และวันนี้ พวกเขายังคงรักษาพลังงานและความอดทนระดับสูงไว้ ไม่ว่าคุณจะมีบีเกิ้ลเป็นสัตว์เลี้ยงในครอบครัวหรือเพื่อนร่วมการผจญภัย การตอบสนองความต้องการการออกกำลังกายของพวกเขาเป็นสิ่งสำคัญสำหรับสุขภาพและความสุขของพวกเขา

ปริมาณการออกกำลังกายที่แนะนำ

- **ลูกสุนัขบีเกิ้ล (3-12 เดือน):** 5 นาทีต่อเดือนของอายุ สองครั้งต่อวัน (เช่น ลูกสุนัขอายุ 4 เดือนต้องการ 20 นาทีของกิจกรรมที่มีโครงสร้าง สองครั้งต่อวัน) บวกกับช่วงเวลาเล่นแบบไม่มีโครงสร้างและการกระตุ้นทางจิตใจ
- **บีเกิ้ลโตเต็มวัย (1-7 ปี):** อย่างน้อย 1 ชั่วโมงของการออกกำลังกายที่กระตือรือร้นต่อวัน แบ่งเป็นสองช่วงเวลา บวกกับการกระตุ้นทางจิตใจ
- **บีเกิ้ลสูงอายุ (7+ ปี):** 30-60 นาทีของการออกกำลังกายแบบกระตุ้นตามความทนทานและสภาพร่างกาย แต่ยังคงสม่ำเสมอ

ปัจจัยที่ส่งผลต่อความต้องการการออกกำลังกาย

- **อายุ:** ความต้องการลดลงเมื่ออายุมากขึ้น แต่ไม่หายไป
- **สภาพร่างกาย:** สุขภาพดีต้องการการออกกำลังกายมากกว่าสุขภาพมีปัญหาสุขภาพ
- **สภาพอากาศ:** ปรับกิจกรรมตามสภาพอากาศร้อนหรือหนาว
- **ระดับพลังงานของแต่ละตัว:** บางปีก็อาจมีพลังงานมากกว่าบางตัว

ผลของการออกกำลังกายไม่เพียงพอ

ปีที่ไม่ได้รับการออกกำลังกายเพียงพออาจพัฒนา:

- **ปัญหาพฤติกรรม:** การเห่ามากเกินไป การเคี้ยวทำลาย การขุด
- **น้ำหนักเกิน:** นำไปสู่ปัญหาสุขภาพอื่นๆ
- **ความวิตกกังวล:** รวมถึงความวิตกกังวลจากการพลัดพราก
- **ความเบื่อและซึมเศร้า:** ส่งผลต่อความผาสุกทั่วไป
- **การกระตุ้นมากเกินไป:** ทำให้ยากต่อการจัดการเมื่ออยู่นอกบ้าน

สัญญาณที่บ่งชี้ว่าคุณต้องการการออกกำลังกายมากขึ้น

- กระสับกระส่ายหรือเดินวนไปมา
- เห่าหรือร้องครวญครางเพื่อเรียกร้องความสนใจ
- ติดตามคุณไปทุกที่และไม่สามารถผ่อนคลายได้
- เคี้ยวเฟอร์นิเจอร์หรือสิ่งของส่วนตัว
- น้ำหนักเพิ่มขึ้นโดยไม่มีการเปลี่ยนแปลงอาหาร
- ดูจะมีพลังงาน "ระเบิด" ในตอนเย็น

กิจกรรมทางกายที่สอดคล้องสำหรับปีเกิด



การเดินและการเดินป่า

กิจกรรมประจำวันที่สำคัญสำหรับทุกปีเกิด:

- เดินอย่างน้อย 30-45 นาทีสองครั้งต่อวัน
- สลับเส้นทางเพื่อมีกลิ่นใหม่ๆ ให้สำรวจ
- ใช้สายจูงแบบไม่ยึดสำหรับการควบคุมที่ดีขึ้น
- พิจารณาการเดินป่าในวันหยุดสุดสัปดาห์สำหรับการออกกำลังกายและการกระตุ้นทางจิตใจที่เพิ่มขึ้น
- ใช้ชุดเป้สำหรับให้ปีเกิดแบกน้ำหนักเบาๆ ของตัวเอง (เมื่อโตเต็มวัย)



การวิ่งและวิ่งเหยาะๆ

สำหรับเจ้าของที่กระตือรือร้นและปีเกิดที่กระตือรือร้น:

- เริ่มต้นช้าๆ ด้วยช่วงเวลา วิ่ง/เดิน สั้นๆ เพื่อสร้างความอดทน
- เริ่มหลังจากสุนัขอายุอย่างน้อย 12-18 เดือน (เมื่อการเจริญเติบโตเสร็จสมบูรณ์)
- เริ่มต้นด้วย 10-15 นาที และเพิ่มขึ้นอย่างช้าๆ
- ให้อุณหภูมิที่เย็นกว่า
- ระวังอุณหภูมิสูง - ปีเกิดมีความไวต่อความร้อน
- ใช้สายจูงหน้าอกเพื่อลดความตึงที่คอ



การว่ายน้ำและกิจกรรมทางน้ำ

การออกกำลังกายที่มีแรงกระแทกต่ำที่สอดคล้อง:

- แนะนำปีเกิดให้รู้จักกับน้ำอย่างช้าๆ - บางตัวชอบว่ายน้ำโดยธรรมชาติ บางตัวต้องการเวลา
- เริ่มต้นในน้ำตื้น และสนับสนุนพวกเขาเมื่อพวกเขาเรียนรู้
- พิจารณาเสื้อชูชีพสำหรับสุนัขเพื่อความปลอดภัยเพิ่มเติม
- หลีกเลี่ยงกระแสน้ำเชี่ยวหรือน้ำที่มีคลื่นแรง
- ล้างด้วยน้ำสะอาดหลังการว่ายน้ำเพื่อป้องกันการระคายเคืองผิวหนัง



การเล่นขว้างและรับ

วิธีที่สนุกในการเผาผลาญพลังงาน:

- ใช้ลูกบอล จานร่อน หรือของเล่นที่ลอยน้ำได้
- ฝึกคำสั่ง "ขว้าง" "ไป" และ "ให้" สำหรับประสบการณ์ที่สนุกมากขึ้น
- เล่นในพื้นที่ที่มีรั้วล้อมรอบเท่านั้น
- หลีกเลี่ยงการขว้างแห้งๆ ซึ่งอาจทำให้เกิดการบาดเจ็บที่ปากและฟัน
- ใช้ของเล่นหลากหลายเพื่อรักษาความสนใจ



ความคล่องแคล่วและกีฬาสุนัข

กระตุ้นทั้งร่างกายและจิตใจ:

- สร้างเส้นทางความคล่องแคล่วง่ายๆ ในสนามหลังบ้านด้วยอุโมงค์ สิ่งกีดขวาง และสาลอม
- ลงทะเบียนเรียนความคล่องแคล่วสำหรับการฝึกที่เหมาะสม
- ลองเล่นฟลายบอล, เอจิลิตี้, หรือกีฬาตมกลิ้ง - ปีเกิดมักจะเก่งในกีฬาสุนัข
- เริ่มต้นด้วยความสูงต่ำและการกระโดดที่ง่ายเพื่อป้องกันการบาดเจ็บ
- รักษาให้เป็นประสบการณ์เชิงบวก ไม่ใช่การแข่งขัน



การเล่นกับสุนัขตัวอื่น

การเข้าสังคมและการออกกำลังกายในเวลาเดียวกัน:

- พาไปที่สวนสุนัขที่มีการจัดการที่ดีหรือกลุ่มเล่น
- จัดการเล่นกับเพื่อนสุนัขตัวอื่นที่เข้ากันได้
- ดูแลการมีปฏิสัมพันธ์เพื่อให้แน่ใจว่าเป็นประสบการณ์เชิงบวก
- แนะนำปีเกิดให้รู้จักกับสุนัขหลากหลายขนาดและพลังงาน
- หลีกเลี่ยงสุนัขที่ก้าวร้าวหรือเล่นหยาบคาย

กิจกรรมการดมกลิ่นและการติดตาม



กิจกรรมการดมกลิ่นที่คุณสามารถลองที่บ้าน

1. เกมหาขนม:

- เริ่มต้นง่ายๆ โดยให้บีเกิ้ลของคุณนั่ง "อยู่" ขณะที่คุณซ่อนขนมในห้องที่พวกเขามองเห็น
- ปลอ่ยพวกเขาให้ไปหา ให้คำชมเชยเมื่อพวกเขาพบ
- ค่อยๆ ทำให้ยากขึ้นโดยซ่อนขนมในที่ที่มองไม่เห็นหรือซ่อนหลายชั้น
- ขยายไปยังพื้นที่กว้างขึ้นเมื่อพวกเขาเก่งขึ้น

2. กล่องกลิ่น:

- วางกล่องกระดาษหลายกล่องบนพื้น
- ซ่อนขนมหรือของเล่นในกล่องเดียว
- ส่งเสริมให้บีเกิ้ลของคุณค้นหาและระบุกล่องที่มีขนม
- ให้รางวัลเมื่อพวกเขาบอกที่ถูกต้อง
- เพิ่มจำนวนกล่องหรือย้ายไปใช้กล่องปิดเมื่อพวกเขาเก่งขึ้น

3. ผ้าห่มดมกลิ่น (Snuffle Mat):

- ซื้อมาหรือทำผ้าห่มดมกลิ่นจากเศษผ้าหรือผ้าฝ้าย
- ซ่อนขนมเล็กๆ ในใยผ้า
- ให้บีเกิ้ลของคุณใช้จมูกเพื่อค้นหาขนมที่ซ่อนอยู่
- ยอดเยี่ยมสำหรับการชะลอการกินเร็วเกินไปและการกระตุ้นทางจิตใจ

4. การค้นหากลิ่น:

- สอนบีเกิ้ลของคุณให้ค้นหากลิ่นเฉพาะ เช่น น้ำมันหอมระเหยตระกูลส้ม
- เริ่มต้นโดยสร้างความสัมพันธ์เชิงบวกกับกลิ่น
- ซ่อนในที่ต่างๆ และสอนพวกเขาให้ "แจ้ง" เมื่อพบ
- สามารถพัฒนาเป็นกีฬาที่สมบูรณ์แบบ (Nosework)

การให้บีเกิ้ลได้ใช้จมูกอันทรงพลังของพวกเขาเป็นหนึ่งในวิธีที่ดีที่สุดในการกระตุ้นพวกเขาทั้งทางร่างกายและจิตใจ การดมกลิ่นเป็นงานที่เหนื่อยล้าสำหรับสุนัข 10-15 นาทีของการทำงานด้วยจมูกสามารถเหนื่อยล้าเท่ากับการเดินเป็นชั่วโมง!

กิจกรรมเหล่านี้ไม่เพียงแต่ใช้พลังงาน แต่ยังให้ทางออกสำหรับสัญชาตญาณตามธรรมชาติของพวกเขา ลดความเบื่อหน่าย และช่วยให้พวกเขามีส่วนร่วมในทางที่สร้างสรรค์





กิจกรรมการดมกลิ่นขั้นสูงและการติดตามร่องรอย

เส้นทางการติดตามพื้นฐาน

เริ่มต้นอย่างง่าย ๆ โดยให้เพื่อนถือบีเกิ้ลของคุณขณะที่คุณเดินห่างออกไปในสนามหญ้าโล่ง วางเศษขนมต่างๆ ไม่ก็ก้าวตามทางของคุณ และซ่อนขนมพิเศษหรือของเล่นที่จุดสิ้นสุด ปล่อยให้สุนัขของคุณใช้จมูกเพื่อติดตามเส้นทางของคุณและค้นหารางวัล ค่อยๆ ทำให้เส้นทางยาวขึ้นและซับซ้อนขึ้น

การจำลองการล่าสัตว์

การทดสอบกระต่ายจำลอง ล่อลวงด้วยเหยื่อล่อ และกิจกรรมสนามที่คล้ายกันอนุญาตให้บีเกิ้ลไล่ตาม "เหยื่อ" (ปกติเป็นถุงพลาสติกหรือผ้าที่มีกลิ่น) ที่ถูกลากผ่านเส้นทาง กิจกรรมเหล่านี้จำลองประสบการณ์การล่าสัตว์โดยไม่มีการบาดเจ็บต่อสัตว์จริง ให้ทางออกที่ปลอดภัยสำหรับสัญชาตญาณการล่าสัตว์ของบีเกิ้ล

1

2

3

4

การทดสอบ AKC Scent Work

การทดสอบกลิ่น AKC เป็นกีฬาที่บีเกิ้ลมักจะเก่ง ในการแข่งขัน สุนัขจะค้นหากลิ่นเฉพาะที่ซ่อนอยู่ในพื้นที่การค้นหาต่างๆ ค้นหาขั้นเรียนเริ่มต้นในพื้นที่ของคุณ หรือใช้คู่มือออนไลน์เพื่อฝึกฝนเทคนิคพื้นฐานที่บ้าน เป็นกิจกรรมที่ยอดเยี่ยมสำหรับบีเกิ้ลทุกวัย รวมถึงสุนัขสูงอายุหรือสุนัขที่มีข้อจำกัดทางกายภาพ

การฝึกค้นหาและกู้ภัย

แม้ว่าจะเป็นกิจกรรมขั้นสูง แต่บีเกิ้ลบางตัวอาจสนุกกับการฝึกการค้นหาและกู้ภัยเบื้องต้น ซึ่งพวกเขาเรียนรู้ที่จะค้นหาคนที่ "หายไป" โดยใช้กลิ่นของมนุษย์ คุณสามารถเริ่มต้นเล่นเกมง่ายๆ ที่บ้านโดยให้สมาชิกในครอบครัวซ่อนตัวและฝึกให้บีเกิ้ลของคุณค้นหาพวกเขา สุนัขที่มีพรสวรรค์อาจก้าวหน้าไปสู่การฝึกอย่างเป็นทางการ